

JOSÉ M^a GUTIÉRREZ MOÑIVAS
Auditor

C/ Ferraz, nº 25, 1º Dcha.
28008 Madrid
Tel.: 91 559 65 17

INFORME DE AUDITORÍA INDEPENDIENTE

A los Órganos de Gobierno de la Fundación Benito Menni.

Hemos auditado las cuentas anuales, que comprenden el balance de situación al 31 de diciembre de 2018, la cuenta de pérdidas y ganancias y la memoria correspondientes al ejercicio anual terminado en dicha fecha. Los administradores son responsables de la formulación de las cuentas anuales de la Fundación, de acuerdo con el marco normativo de información financiera aplicable a la entidad y, en particular, con los principios y criterios contables contenidos en el mismo. Nuestra responsabilidad es expresar una opinión sobre las citadas cuentas anuales en su conjunto, basada en el trabajo realizado de acuerdo con la normativa reguladora de la actividad de auditoría de cuentas vigente en España, que requiere el examen, mediante la realización de pruebas selectivas, de la evidencia justificativa de las cuentas anuales y la evaluación de si su presentación, los principios y criterios contables utilizados y las estimaciones realizadas, están de acuerdo con el marco normativo de información financiera que resulta de aplicación.

En nuestra opinión, las cuentas anuales del ejercicio 2018 adjuntas expresan, en todos los aspectos significativos, la imagen fiel del patrimonio y de la situación financiera de La Fundación Benito Menni al 31 de diciembre de 2018, así como de los resultados de sus operaciones y de sus flujos de efectivo correspondientes al ejercicio anual terminado en dicha fecha, de conformidad con el marco normativo de información financiera que resulta de aplicación y, en particular, con los principios y criterios contables contenidos en el mismo.

La memoria adjunta del ejercicio 2018 contiene las explicaciones que los administradores consideran oportunas sobre la situación de la Fundación, la evolución de sus actividades y sobre otros asuntos y no forma parte integrante de las cuentas anuales. Hemos verificado que la información contable que contiene la memoria concuerda con la de las cuentas anuales del ejercicio 2016. Nuestro trabajo como auditores se limita a la verificación de la memoria con el alcance mencionado en este mismo párrafo y no incluye la revisión de información distinta de la obtenida a partir de los registros contables de la Fundación.

Madrid 25 de marzo de 2019

GUTIERREZ
MOÑIVAS JOSE
MARIA - 06531786Q
MARIA - 06531786Q

Firmado digitalmente por
GUTIERREZ MOÑIVAS JOSE
MARIA - 06531786Q
Fecha: 2019.06.26 20:35:30
+02'00'

Fdo.: José María Gutiérrez Moñivas

CERTIFICADO ACREDITATIVO DE LA APROBACIÓN DE CUENTAS

M GEMA ROMERO NOGUERAS, en su calidad de Secretario/a del Patronato de la Fundación BENITO MENNI (NIF: G84061647), inscrita en el Registro de Fundaciones de competencia estatal.

CERTIFICA:

1º) Que con fecha 06 de Mayo de 2019 debidamente convocado al efecto, se celebró reunión del Patronato de la Fundación con la asistencia de los/las patronos/as que figuran en la relación anexa a esta certificación, firmada por todos/as ellos/as.

2º) Que en dicha reunión se adoptó por UNANIMIDAD de los asistentes el acuerdo de APROBAR LAS CUENTAS ANUALES de la Fundación para el ejercicio 01/01/2018 - 31/12/2018, según consta en el acta.

3º) Que el excedente del ejercicio asciende a 6.660,18€ y que se aprobó en dicha reunión la propuesta de aplicación del mismo, de acuerdo a la siguiente distribución:

DISTRIBUCIÓN	IMPORTE
A dotación fundacional	0,00
A reservas especiales	0,00
A reservas voluntarias	0,00
A compensación de excedentes negativos de ejercicios anteriores	0,00
REMANENTE	6.660,18
TOTAL	6.660,18

4º) Que las cuentas anuales aprobadas comprenden el balance, la cuenta de resultados y la memoria y que se acompañan a esta Certificación formando una unidad, firmadas en todas sus hojas por el/la Secretario/a del Patronato, con el visto bueno de el/la Presidente/a.

5º) Que la Fundación presenta sus cuentas en modelo de PYMESFL.

6º) Que la Fundación ha sometido sus cuentas a auditoría, que se acompaña un ejemplar del informe de los auditores de cuentas, debidamente firmado por estos, y que las cuentas anuales que se presentan a depósito coinciden con las auditadas.

Y para que así conste, expido la presente en MADRID, a 06 de Mayo de 2019.

EL/LA SECRETARIO/A
M GEMA ROMERO NOGUERAS



Vº Bº
EL/LA PRESIDENTE/A
M BEGOÑA PEREZ MARTINEZ

Fdo: 

PRESENTACIÓN DE CUENTAS ANUALES

FUNDACIÓN:

BENITO MENNI

NIF:

G84061647

Nº REGISTRO:

724SND


CUENTAS ANUALES DEL EJERCICIO:

01/01/2018 - 31/12/2018

Fdo: El/La Secretario/a



VºBº El/La Presidente/a



Informe anual relativo al cumplimiento de los códigos de conducta sobre inversiones financieras temporales del ejercicio económico 01/01/2018 - 31/12/2018

Durante el ejercicio arriba indicado, al que corresponden las cuentas anuales que se presentan, la Fundación BENITO MENNI ha realizado todas las inversiones financieras temporales que se encuentran reflejadas en dichas cuentas conforme a los principios y recomendaciones indicados en los Códigos de conducta aprobados en desarrollo de la disposición adicional quinta del Real Decreto Legislativo 4/2015, de 23 de octubre, por el que se aprueba el texto refundido de la Ley del Mercado de Valores, no habiéndose producido desviaciones* respecto de los criterios contenidos en los códigos citados.

En especial, se han tenido en cuenta los siguientes principios para seleccionar las distintas inversiones financieras:

- Se han establecido sistemas de selección y gestión proporcionados al volumen y naturaleza de las inversiones financieras temporales realizadas.
- Las personas que han realizado las inversiones cuentan con los suficientes conocimientos técnicos y ofrecen suficientes garantías de competencia profesional e independencia.
- Se ha valorado la seguridad, liquidez y rentabilidad de las distintas posibilidades de inversión, vigilando el equilibrio entre estos tres principios, atendiendo a las condiciones del mercado en el momento de la contratación.
- Se han diversificado los riesgos, y al objeto de preservar la liquidez de las inversiones, se han efectuado las inversiones temporales en valores o instrumentos financieros negociados en mercados secundarios oficiales.
- No se han realizado operaciones que respondan un uso meramente especulativo de los recursos financieros, en especial la venta de valores tomados en préstamo al efecto, las operaciones intradía y las operaciones en mercados de futuros y opciones.

NINGUNA

MADRID, a 06 de Mayo de 2019

EL/LA SECRETARIO/A
M GEMA ROMERO NOGUERAS



Vº Bº
EL/LA PRESIDENTE/A
M BEGOÑA PEREZ MARTINEZ

Fdo: M^º Begoña Pérez

* De haberse producido desviaciones respecto de los criterios contenidos en los Códigos de Conducta aprobados, deberán relacionarse y describirse las operaciones en que se hayan producido tales desviaciones y las razones que en cada caso las justifican.




BALANCE DE SITUACIÓN MODELO PYMESFL**A. ACTIVO**

Nº DE CUENTAS	AGRUPACIÓN	NOTA	EJERCICIO ACTUAL	EJERCICIO ANTERIOR
	A) ACTIVO NO CORRIENTE		537,76	729,69
21, (281), (2831), (291), 23	III. Inmovilizado material		537,76	729,69
	B) ACTIVO CORRIENTE		305.132,71	298.691,22
447, 448, (495)	II. Usuarios y otros deudores de la actividad propia		2.316,50	39,50
	1. Entidades del grupo		2.316,50	39,50
5305, 5315, 5325, 5335, 5345, 5355, (5395), 540, 541, 542, 543, 545, 546, 547, 548, (549), 551, 5525, 5590, 565, 566, (5935), (5945), (5955), (596), (597), (598)	V. Inversiones financieras a corto plazo		100.000,00	100.000,00
57	VII. Efectivo y otros activos líquidos equivalentes		202.816,21	198.651,72
	TOTAL ACTIVO (A + B)		305.670,47	299.420,91

Fdo: El/La Secretario/a



VºBº El/La Presidente/a



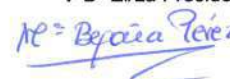
B. PATRIMONIO NETO Y PASIVO

Nº DE CUENTAS	AGRUPACIÓN	NOTA	EJERCICIO ACTUAL	EJERCICIO ANTERIOR
	A) PATRIMONIO NETO		304.487,78	297.827,60
	A-1) Fondos propios		304.487,78	297.827,60
	I. Dotación fundacional		30.000,00	30.000,00
100	1. Dotación fundacional		30.000,00	30.000,00
120, (121)	III. Excedentes de ejercicios anteriores		267.827,60	310.755,69
129	IV. Excedente del ejercicio		6.660,18	-42.928,09
	C) PASIVO CORRIENTE		1.182,69	1.593,31
	V. Acreedores comerciales y otras cuentas a pagar		1.182,69	1.593,31
410, 411, 419, 438, 465, 475, 476, 477	2. Otros acreedores		1.182,69	1.593,31
	TOTAL PATRIMONIO NETO Y PASIVO (A+B+C)		305.670,47	299.420,91

Fdo: El/La Secretario/a




VºBº El/La Presidente/a




CUENTA DE RESULTADOS MODELO PYMESFL

Nº DE CUENTAS	AGRUPACIÓN	NOTA	EJERCICIO ACTUAL	EJERCICIO ANTERIOR
	A. Excedente del ejercicio			
	1. Ingresos de la actividad propia		377.699,59	346.749,73
720	a) Cuotas de asociados y afiliados		26.956,00	30.715,05
722, 723	c) Ingresos de promociones, patrocinadores y colaboraciones		350.743,59	316.034,68
	3. Gastos por ayudas y otros		-321.810,24	-341.194,88
(650)	a) Ayudas monetarias		-321.318,02	-340.759,93
(653), (654)	c) Gastos por colaboraciones y del órgano de gobierno		-492,22	-434,95
(600), (601), (602), 606, (607), 608, 609, 61, (6931), (6932), (6933), 7931, 7932, 7933	6. Aprovisionamientos		-4.369,65	-1.886,68
	7. Otros ingresos de la actividad		0,04	0,00
75	a) Ingresos accesorios y otros de gestión corriente		0,04	0,00
(64)	8. Gastos de personal		-30.735,15	-31.312,89
(62), (631), (634), 636, 639, (655), (694), (695), 794, 7954, (656), (659)	9. Otros gastos de la actividad		-14.033,86	-15.355,90
(68)	10. Amortización del inmovilizado		-191,93	-191,95
	A.1) EXCEDENTE DE LA ACTIVIDAD (1+2+3+4+5+6+7+8+9+10+11+12+13+13**)		6.558,80	-43.192,57
750, 761, 762, 769	14. Ingresos financieros		101,38	264,48
	A.2) EXCEDENTE DE LAS OPERACIONES FINANCIERAS (14+15+16+17+18+19)		101,38	264,48
	A.3) EXCEDENTE ANTES DE IMPUESTOS (A.1+A.2)		6.660,18	-42.928,09
	A.4) VARIACIÓN DE PATRIMONIO NETO RECONOCIDA EN EL EXCEDENTE DEL EJERCICIO (A.3+20)		6.660,18	-42.928,09
	B. Ingresos y gastos imputados directamente al patrimonio neto			
	C) Reclasificaciones al excedente del ejercicio			
	I) RESULTADO TOTAL. VARIACIÓN DEL PATRIMONIO NETO EN EL EJERCICIO (A.4+D+E+F+G+H)		6.660,18	-42.928,09

Fdo: El/La Secretario/a



VºBº El/La Presidente/a



MEMORIA MODELO PYMESFL

NOTA 1. ACTIVIDAD DE LA FUNDACIÓN

Fines según lo establecido en los estatutos de la fundación:

El objetivo de la fundación es llevar a cabo acciones encaminadas a la cooperación al desarrollo y a la ayuda humanitaria en el ámbito nacional e internacional, con especial atención a los países y personas mas desfavorecidos.

Actividades realizadas en el ejercicio:

La Fundación promueve iniciativas que favorecen la transformación social, sanitaria y económica mediante la formación humana, cultural y profesional en orden a mejorar la capacidad y competencias de las personas de manera que lleguen a ser protagonistas de su propio desarrollo.

Se comprometerá con acciones de educación al desarrollo para hacer crecer la comprensión de los problemas de los países menos desarrollados y el compromiso solidario con los mismos.

Igualmente fomentará el voluntariado internacional, que pone a disposición las propias competencias para conseguir los fines de la Fundación

Domicilio social:

C/ Pintor Ribera, 12
Madrid
28016 Madrid

La Fundación no forma parte de un grupo.

NOTA 2. BASES DE PRESENTACIÓN DE LAS CUENTAS ANUALES

1. Imagen fiel

- Las cuentas anuales reflejan la imagen fiel del patrimonio, de la situación financiera y de los resultados de la entidad, así como el grado de cumplimiento de sus actividades y, en el caso de confeccionar el estado de flujos de efectivo, la veracidad de los flujos incorporados.

2. Principios contables no obligatorios aplicados.

- No se han aplicado principios contables no obligatorios.

3. Aspectos críticos de la valoración y estimación de la incertidumbre.

- Las cuentas anuales se han elaborado bajo el principio de entidad en funcionamiento. La fundación estima que no hay riesgos internos o externos importantes que puedan suponer cambios significativos en el valor de los activos o pasivos en próximos ejercicios. A la fundación no le consta, ni considera probable la existencia de incertidumbres importantes relativas a eventos o condiciones que puedan aportar dudas significativas sobre la posibilidad de que la entidad siga funcionando normalmente.

4. Comparación de la información.

- Se puede realizar la comparación de las cuentas anuales del ejercicio con las del precedente.

5. Elementos recogidos en varias partidas.

- No existen elementos patrimoniales que estén registrados en dos o más partidas del Balance.

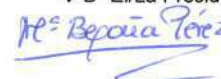
6. Cambios en criterios contables.

- No se han producido cambios en los criterios contables.

Fdo: El/La Secretario/a



VºBº El/La Presidente/a



7. Corrección de errores.

- No se han realizado ajustes por errores en este ejercicio económico.

NOTA 3. EXCEDENTE DEL EJERCICIO**3.1. Partidas del excedente del ejercicio**

El análisis de las principales partidas que forman el excedente del ejercicio es el siguiente:

El análisis de las principales partidas que forman el excedente del ejercicio es el siguiente:

El análisis de las principales partidas que forman el excedente del ejercicio es el siguiente:

Los principales gastos son las ayudas monetarias prestadas a través de entidades, suponen 321.318,02.

En gastos de personal se incluye el salario de la única persona contratada por la fundación.

En cuanto a ingresos, todo proviene de donaciones privadas.

PARTIDAS DE GASTOS	IMPORTE
3. Gastos por ayudas y otros	-321.810,24
6. Aprovisionamientos	-4.369,65
8. Gastos de personal	-30.735,15
9. Otros gastos de la actividad	-14.033,86
10. Amortización del inmovilizado	-191,93
TOTAL	-371.140,83
PARTIDAS DE INGRESOS	IMPORTE
1. Ingresos de la entidad por la actividad propia	377.699,59
7. Otros ingresos de la actividad	0,04
14. Ingresos financieros	101,38
TOTAL	377.801,01

3.2. Propuesta de aplicación del excedente

La propuesta de aplicación del excedente es la siguiente:

BASE DE REPARTO	IMPORTE
Excedente del ejercicio	6.660,18
Remanente	267.827,60
Reservas voluntarias	0,00
Otras reservas de libre disposición	0,00
TOTAL	274.487,78
DISTRIBUCIÓN	IMPORTE
A dotación fundacional	0,00
A reservas especiales	0,00
A reservas voluntarias	0,00
A REMANENTE	274.487,78

Fdo: El/La Secretario/a



VºBº El/La Presidente/a



A compensación de excedentes negativos de ejercicios anteriores	0,00
TOTAL	274.487,78

NOTA 4. NORMAS DE REGISTRO Y VALORACIÓN

1. Inmovilizado intangible

INEXISTENCIA DE INMOVILIZADO INTANGIBLE

2. Inmovilizado material

Activo no corriente

AGRUPACIÓN	IMPORTE
III. Inmovilizado material	537,76

a) Inmovilizado material no generador de flujos de efectivo

El inmovilizado material se amortiza a un 10% anual.

b) Inmovilizado material generador de flujos de efectivo

No aplicable

3. Inversiones inmobiliarias

INEXISTENCIA DE INVERSIONES INMOBILIARIAS

4. Bienes integrantes del patrimonio histórico

INEXISTENCIA DE BIENES INTEGRANTES DEL PATRIMONIO HISTÓRICO

5. Permutas

a) Permutas de activos no generador de flujos de efectivo

No aplicable

b) Permutas de activos generador de flujos de efectivo

No aplicable

6. Instrumentos financieros

Activo

AGRUPACIÓN	IMPORTE
B) Activo corriente. II. Usuarios y otros deudores de la actividad propia	2.316,50
B) Activo corriente. V. Inversiones financieras a corto plazo	100.000,00
B) Activo corriente. VII. Efectivo y otros activos líquidos equivalentes	202.816,21


Patrimonio neto y pasivo

AGRUPACIÓN	IMPORTE
------------	---------

Fdo: El/La Secretario/a



VºBº El/La Presidente/a



C) Pasivo corriente. V. Acreedores comerciales y otras cuentas a pagar	1.182,69
--	----------

Criterios empleados para la calificación y valoración de las diferentes categorías de activos financieros y pasivos financieros, así como para el reconocimiento de cambios de valor razonable:

Solamente existe un plazo fijo y se valora por su importe

Los criterios aplicados para determinar la existencia de evidencia objetiva de deterioro, así como el registro de la corrección de valor y su reversión y la baja definitiva de activos financieros deteriorados. En particular, se destacarán los criterios utilizados para calcular las correcciones valorativas relativas a los deudores comerciales y otras cuentas a cobrar. Asimismo, se indicarán los criterios contables aplicados a los activos financieros cuyas condiciones hayan sido renegociadas y que, de otro modo, estarían vencidos o deteriorados:

NO APLICABLE

Criterios empleados para el registro de la baja de activos financieros y pasivos financieros:

NO APLICABLE

Inversiones en entidades del grupo, multigrupo y asociadas; se informará sobre el criterio seguido en la valoración de estas inversiones, así como el aplicado para registrar las correcciones valorativas por deterioro:

NO APLICABLE

Los criterios empleados en la determinación de los ingresos o gastos procedentes de las distintas categorías de instrumentos financieros: intereses, primas o descuentos, dividendos, etc.:

NO APLICABLE

7. Créditos y débitos por la actividad propia

Activo corriente

AGRUPACIÓN	IMPORTE
B) Activo corriente. II. Usuarios y otros deudores de la actividad propia	2.316,50

INEXISTENCIA DE CREDITOS Y DEBITOS

8. Existencias

INEXISTENCIA DE EXISTENCIAS

9. Transacciones en moneda extranjera

INEXISTENCIA DE TRANSACCIONES EN MONEDA EXTRANJERA

10. Impuestos sobre beneficios

INEXISTENCIA DE IMPUESTO SOBRE BENEFICIOS

11. Ingresos y gastos

Cuenta de Resultados

AGRUPACIÓN	IMPORTE
A) 1. Ingresos de la actividad propia	377.699,59
A) 3. Gastos por ayudas y otros	-321.810,24
A) 6. Aprovisionamientos	-4.369,65
A) 7. Otros ingresos de la actividad	0,04
A) 8. Gastos de personal	-30.735,15

Fdo: El/La Secretario/a



VºBº El/La Presidente/a



A) 9. Otros gastos de la actividad	-14.033,86
A) 10. Amortización del inmovilizado	-191,93
A) 14. Ingresos financieros	101,38

a) Ingresos y gastos propios

Se registran por el criterio de devengo no habiendo ni ingresos ni gastos plurianuales

b) Resto de ingresos y gastos

Criterio de devengo

12. Provisiones y contingencias

INEXISTENCIA DE PROVISIONES Y CONTINGENCIAS

13. Subvenciones, donaciones y legados

INEXISTENCIA DE SUBVENCIONES, DONACIONES Y LEGADOS

14. Negocios conjuntos

NO APLICA

15. Transacciones entre partes vinculadas

NO APLICA

NOTA 5. INMOVILIZADO MATERIAL, INTANGIBLE E INVERSIONES INMOBILIARIAS

I. Inmovilizado intangible

INEXISTENCIA DE MOVIMIENTOS EN INMOVILIZADO INTANGIBLE

II. Inmovilizado material

1. No generadores de flujos de efectivos

Coste

DESCRIPCIÓN	SALDO INICIAL	ENTRADAS	SALIDAS	SALDO FINAL
213 Maquinaria	60,00	0,00	0,00	60,00
216 Mobiliario	3.721,54	0,00	0,00	3.721,54
217 Equipos para procesos de información	3.526,37	0,00	0,00	3.526,37
219 Otro inmovilizado material	480,90	0,00	0,00	480,90
TOTAL	7.788,81	0,00	0,00	7.788,81

Amortizaciones

DESCRIPCIÓN	SALDO INICIAL	ENTRADAS	SALIDAS	SALDO FINAL
213 Maquinaria	0,00	0,00	0,00	0,00

Fdo: El/La Secretario/a



VºBº El/La Presidente/a



216 Mobiliario	3.241,16	143,84	0,00	3.385,00
217 Equipos para procesos de información	3.525,41	0,00	0,00	3.525,41
219 Otro inmovilizado material	292,55	48,09	0,00	340,64
TOTAL	7.059,12	191,93	0,00	7.251,05

Deterioros

DESCRIPCIÓN	SALDO INICIAL	ENTRADAS	SALIDAS	SALDO FINAL
213 Maquinaria	0,00	0,00	0,00	0,00
216 Mobiliario	0,00	0,00	0,00	0,00
217 Equipos para procesos de información	0,00	0,00	0,00	0,00
219 Otro inmovilizado material	0,00	0,00	0,00	0,00
TOTAL	0,00	0,00	0,00	0,00

Totales

DESCRIPCIÓN	SALDO INICIAL	ENTRADAS	SALIDAS	SALDO FINAL
Inmovilizado material NO generadores	729,69	-191,93	0,00	537,76

2. Generadores de flujos de efectivos

Coste

DESCRIPCIÓN	SALDO INICIAL	ENTRADAS	SALIDAS	SALDO FINAL
TOTAL	0,00	0,00	0,00	0,00

Amortizaciones

DESCRIPCIÓN	SALDO INICIAL	ENTRADAS	SALIDAS	SALDO FINAL
TOTAL	0,00	0,00	0,00	0,00

Deterioros

DESCRIPCIÓN	SALDO INICIAL	ENTRADAS	SALIDAS	SALDO FINAL
TOTAL	0,00	0,00	0,00	0,00

3. Totales

Totales inmovilizado material

DESCRIPCIÓN	SALDO INICIAL	ENTRADAS	SALIDAS	SALDO FINAL
Inmovilizado material NO generadores	729,69	-191,93	0,00	537,76
TOTAL	729,69	-191,93	0,00	537,76

Fdo: El/La Secretario/a



VºBº El/La Presidente/a



4. Información

III. Inversiones inmobiliarias

INEXISTENCIA DE MOVIMIENTOS EN INVERSIONES INMOBILIARIAS

Totales inmovilizado material, intangible e inversiones inmobiliarias

DESCRIPCIÓN	SALDO INICIAL	ENTRADAS	SALIDAS	SALDO FINAL
Inmovilizado material NO generadores	729,69	-191,93	0,00	537,76
TOTAL	729,69	-191,93	0,00	537,76

Arrendamientos financieros y otras operaciones de naturaleza similar sobre activos no corrientes

INEXISTENCIA DE MOVIMIENTOS EN ARRENDAMIENTOS FINANCIEROS Y OTRAS OPERACIONES DE NATURALEZA SIMILAR SOBRE ACTIVOS NO CORRIENTES

NOTA 6. BIENES DEL PATRIMONIO HISTÓRICO

a. Análisis de movimientos del Balance

INEXISTENCIA DE MOVIMIENTOS EN BIENES DE PATRIMONIO HISTÓRICO

b. Otra información

NOTA 7. USUARIOS Y OTROS DEUDORES DE LA ACTIVIDAD PROPIA

Usuarios y otros deudores de la actividad propia

Usuarios

DESCRIPCIÓN	SALDO INICIAL	AUMENTO	DISMINUCIÓN	SALDO FINAL
Entidades asociadas	0,00	0,00	0,00	0,00
Entidades del grupo	39,50	2.277,00	0,00	2.316,50
Otras procedencias	0,00	0,00	0,00	0,00
TOTAL	39,50	2.277,00	0,00	2.316,50

NOTA 8. BENEFICIARIOS Y ACREEDORES

INEXISTENCIA DE MOVIMIENTOS EN BENEFICIARIOS Y ACREEDORES

NOTA 9. ACTIVOS FINANCIEROS

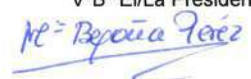
INEXISTENCIA DE INSTRUMENTOS FINANCIEROS A LARGO PLAZO

Instrumentos financieros a corto plazo

Fdo: El/La Secretario/a



VºBº El/La Presidente/a



CATEGORÍA	INSTRUMENTOS DE PATRIMONIO	VALORES REPRESENTATIVOS DE DEUDA	CRÉDITOS DERIVADOS Y OTROS	TOTAL
Activos financieros a coste	100.000,00	0,00	0,00	100.000,00
Activos financieros a coste amortizado	0,00	0,00	0,00	0,00
Activos financieros mantenidos para negociar	0,00	0,00	0,00	0,00
TOTAL	100.000,00	0,00	0,00	100.000,00

Instrumentos financieros a corto plazo (ejercicio anterior)

CATEGORÍA	INSTRUMENTOS DE PATRIMONIO	VALORES REPRESENTATIVOS DE DEUDA	CRÉDITOS DERIVADOS Y OTROS	TOTAL
Activos financieros a coste	100.000,00	0,00	0,00	100.000,00
Activos financieros a coste amortizado	0,00	0,00	0,00	0,00
Activos financieros mantenidos para negociar	0,00	0,00	0,00	0,00
TOTAL	100.000,00	0,00	0,00	100.000,00

Movimientos en inversiones financieras a corto plazo

Coste

DESCRIPCIÓN	SALDO INICIAL	ENTRADAS	SALIDAS	SALDO FINAL
548 Imposiciones a corto plazo	100.000,00	0,00	0,00	100.000,00
TOTAL	100.000,00	0,00	0,00	100.000,00

Totales

DESCRIPCIÓN	SALDO INICIAL	ENTRADAS	SALIDAS	SALDO FINAL
Inversiones financieras Corto Plazo	100.000,00	0,00	0,00	100.000,00

INEXISTENCIA DE INVERSIONES EN ENTIDADES DEL GRUPO Y ASOCIADAS

NOTA 10. PASIVOS FINANCIEROS

INEXISTENCIA DE INSTRUMENTOS FINANCIEROS A LARGO PLAZO

INEXISTENCIA DE INSTRUMENTOS FINANCIEROS A CORTO PLAZO


NOTA 11. FONDOS PROPIOS

DENOMINACIÓN DE LA CUENTA	SALDO INICIAL	ENTRADAS	SALIDAS	SALDO FINAL
10 Dotación fundacional	30.000,00	0,00	0,00	30.000,00

Fdo: El/La Secretario/a



VºBº El/La Presidente/a



100 Dotación fundacional	30.000,00	0,00	0,00	30.000,00
103 Dotación fundacional no exigida	0,00	0,00	0,00	0,00
104 Fundadores por aportaciones no dinerarias pendientes	0,00	0,00	0,00	0,00
111 Reservas estatutarias	0,00	0,00	0,00	0,00
113 Reservas voluntarias	0,00	0,00	0,00	0,00
114 Reservas especiales	0,00	0,00	0,00	0,00
115 Reservas por pérdidas y ganancias actuariales y otros ajustes	0,00	0,00	0,00	0,00
120 Remanente	310.755,69	0,00	42.928,09	267.827,60
121 Excedentes negativos de ejercicios anteriores	0,00	0,00	0,00	0,00
129 Excedente del ejercicio	-42.928,09	49.588,27	0,00	6.660,18
TOTAL	297.827,60	49.588,27	42.928,09	304.487,78

Aportaciones a la dotación fundacional realizadas en el ejercicio:
NO APLICA

Desembolsos pendientes y fecha de exigibilidad:
NO APLICA

Aportaciones no dinerarias y criterios para su valoración:
NO APLICA

Consideraciones específicas que afecten a las reservas:
NO APLICA

NOTA 12. SITUACIÓN FISCAL

Impuesto sobre beneficios

a) Información sobre el régimen fiscal aplicable a la entidad. En particular, se informará de la parte de ingresos y resultados que debe incorporarse como base imponible a efectos del impuesto sobre sociedades:

Impuesto sobre beneficios: régimen fiscal aplicable.

El régimen aplicable es el contemplado en el título segundo de la LEY 49/2002 DE ENTIDADES SIN ANIMO DE LUCRO.

NOTA 13. INGRESOS Y GASTOS

13.1. Ayudas monetarias y otros

AYUDAS MONETARIAS Y OTROS	IMPORTE
Ayudas monetarias	-321.318,02
6502 Ayudas monetarias a entidades	-321.318,02
Gastos por colaboraciones y del órgano de gobierno	-492,22
654 Reembolsos de gastos al órgano de gobierno	-492,22

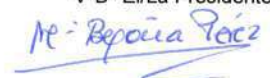
Criterios para la concesión de ayudas e identificación de las entidades beneficiarias:

LAS AYUDAS SE CONCEDEN DESPUES DE UN ESTUDIO MINUCIOSO DE LOS PROYECTOS PRESENTADOS Y SIEMPRE DESDE LA REALIDAD DE PODER ATENDERLES DESDE LA FUNDACION

Fdo: El/La Secretario/a



VºBº El/La Presidente/a



13.2. Aprovisionamientos

APROVISIONAMIENTOS	IMPORTE
(600) Compras de bienes destinados a la actividad	-380,71
(607) Trabajos realizados por otras empresas	-3.988,94
TOTAL	-4.369,65

Detalle de los trabajos realizados por otras entidades:
GESTION DE LA LEY DE PROTECCION DE DATOS

Detalle de compras de bienes destinados a la actividad, de materias primas y de otras materias consumibles, diferenciando entre compras nacionales, adquisiciones intracomunitarias e importaciones:

MATERIAL DE OFICINA

13.3. Gastos de personal

GASTOS DE PERSONAL	IMPORTE
(640) Sueldos y salarios	-23.969,98
(642) Seguridad social a cargo de la entidad	-6.379,82
(649) Otros gastos sociales	-385,35
TOTAL	-30.735,15

13.4. Deterioros y otros resultados de inmovilizado

INEXISTENCIA DE DETERIOROS Y OTROS RESULTADOS DE INMOVILIZADO

13.5. Otros gastos de la actividad

Desglose de otros gastos de la actividad:

PARTIDA	IMPORTE
(622) Reparaciones y conservación	-2.308,45
(623) Servicios de profesionales independientes	-16,60
(625) Primas de seguros	-2.537,72
(626) Servicios bancarios y similares	-5.967,33
(627) Publicidad, propaganda y relaciones públicas	-713,90
(628) Suministros	-699,94
(629) Otros servicios	-1.789,92
TOTAL	-14.033,86

Análisis de gastos:

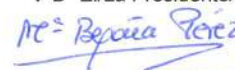
LA CUENTA 629 RECOGE GASTOS DE CORREO (444,55) Y GASTOS DE TELEFONO (1.345,37)

13.6. Ingresos

Fdo: El/La Secretario/a



VºBº El/La Presidente/a



INEXISTENCIA DE APORTACIONES DE USUARIOS

INEXISTENCIA DE SUBVENCIONES, DONACIONES Y LEGADOS DE LA ACTIVIDAD PROPIA IMPUTADOS O TRANSFERIDOS A LA CUENTA DE RESULTADOS

ACTIVIDAD PROPIA	A) CUOTAS DE ASOCIADOS Y AFILIADOS	C) INGRESOS DE PROMOCIONES, PATROCINADORES Y COLABORACIONES	C) ENTE CONCEDENTE
Otras actividades	26.956,00	350.743,59	VARIOS
TOTAL	26.956,00	350.743,59	

Otra información

Otros ingresos de la actividad: 0,04

Procedencia:

AJUSTE CONTABLE

13.7. Exceso de provisiones y otros resultados

INEXISTENCIA DE EXCESO DE PROVISIONES

Detalle de otros resultados:

Inexistencia de exceso de provisiones

NOTA 14. SUBVENCIONES, DONACIONES Y LEGADOS

NO HAN SIDO RECIBIDAS SUBVENCIONES, DONACIONES Y LEGADOS DURANTE EL EJERCICIO NI, EN SU CASO, SE HAN PRODUCIDO MOVIMIENTOS DE IMPUTACIÓN A LA CUENTA DE RESULTADOS

NOTA 15A. ACTIVIDAD DE LA ENTIDAD

1. ACTIVIDAD DE LA ENTIDAD

A1. COOPERACION AL DESARROLLO

Tipo: Propia

Sector: Sanitario

Función: Cooperación

Lugar de desarrollo de la actividad: Comunidad de Madrid

Descripción detallada de la actividad:

El objetivo de la Fundación es el de llevar a cabo acciones encaminadas a la Cooperación al Desarrollo y a la ayuda humanitaria en el ámbito nacional e internacional, con especial atención a los países y personas más desfavorecidos.

Establece iniciativas que favorecen la transformación social, sanitaria y económica en el ámbito de los proyectos de las contrapartes locales.

Realiza actividades de formación humana, cultural y profesional en orden a mejorar la capacidad y competencias de las personas de manera que lleguen a ser protagonistas de su propio desarrollo.

Se compromete con acciones de educación al desarrollo para hacer crecer la comprensión de los problemas de los países menos desarrollados y el compromiso solidario con los mismos.


Promueve el voluntariado internacional, que pone a disposición las propias competencias para participar en proyectos socio-sanitarios, de formación y sensibilización en países en desarrollo.

B. Recursos humanos empleados en la actividad

Fdo: El/La Secretario/a



VºBº El/La Presidente/a



TIPO DE PERSONAL	NÚMERO PREVISTO	NÚMERO REALIZADO	Nº HORAS/AÑO PREVISTO	Nº HORAS/AÑO REALIZADO
Personal asalariado	1,00	1,00	1.765,00	1.765,00
Personal con contrato de servicios	0,00	0,00	0,00	0,00
Personal voluntario	7,00	7,00	2.500,00	2.500,00

C. Beneficiarios y/o usuarios de la actividad

BENEFICIARIOS O USUARIOS	NÚMERO PREVISTO	NÚMERO REALIZADO	IN-DETERMINADO
Personas físicas	100.000,00	95.000,00	X
Personas jurídicas	19,00	19,00	X

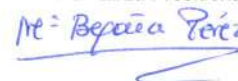
D. Recursos económicos empleados por la actividad

RECURSOS	IMPORTE PREVISTO	IMPORTE REALIZADO ESPECÍFICO EN LA ACTIVIDAD	IMPORTE REALIZADO COMÚN EN LA ACTIVIDAD	IMPORTE REALIZADO TOTAL EN LA ACTIVIDAD
Gastos				
Ayudas monetarias y otros gastos de gestión	-293.187,78	-321.810,24	0,00	-321.810,24
a) Ayudas monetarias	-293.187,78	-321.318,02	0,00	-321.318,02
b) Ayudas no monetarias	0,00	0,00	0,00	0,00
c) Gastos por colaboraciones y órganos de gobierno	0,00	-492,22	0,00	-492,22
Variación de existencias de productos terminados y en curso de fabricación	0,00	0,00	0,00	0,00
Aprovisionamientos	-17.855,87	-4.369,65	0,00	-4.369,65
Gastos de personal	-42.046,88	-30.735,15	0,00	-30.735,15
Otros gastos de la actividad	0,00	-14.033,86	0,00	-14.033,86
REPARACIONES	0,00	-2.308,45	0,00	-2.308,45
SERV. PROFESIONALES INDEPENDIENTES	0,00	-16,60	0,00	-16,60
PRIMAS DE SEGUROS	0,00	-2.537,72	0,00	-2.537,72
ASESORAMIENTOS	0,00	-5.967,33	0,00	-5.967,33
PROMOCION Y SENSIBILIZACION	0,00	-713,90	0,00	-713,90
SUMINISTROS	0,00	-699,94	0,00	-699,94
OTROS SERVICIOS	0,00	-1.789,92	0,00	-1.789,92
Amortización del inmovilizado	0,00	-191,93	0,00	-191,93
Deterioro y resultado por enajenación de inmovilizado	0,00	0,00	0,00	0,00
Otros resultados (Gastos)		0,00	0,00	0,00
Gastos financieros	-287,98	0,00	0,00	0,00
Variaciones de valor razonable en instrumentos financieros	0,00	0,00	0,00	0,00

Fdo: El/La Secretario/a




VºBº El/La Presidente/a



Diferencias de cambio	0,00	0,00	0,00	0,00
Deterioro y resultado por enajenaciones de instrumentos financieros	0,00	0,00	0,00	0,00
Impuesto sobre beneficios	0,00	0,00	0,00	0,00
Total gastos	-353.378,51	-371.140,83	0,00	-371.140,83
Inversiones				
Adquisiciones de inmovilizado (excepto Bienes del Patrimonio Histórico)	0,00	0,00	0,00	0,00
Adquisiciones Bienes del Patrimonio Histórico	0,00	0,00	0,00	0,00
Cancelación deuda no comercial	0,00	0,00	0,00	0,00
Total inversiones	0,00	0,00	0,00	0,00
TOTAL RECURSOS EMPLEADOS	353.378,51	371.140,83	0,00	371.140,83

E. Objetivos e indicadores de la realización de la actividad

OBJETIVO	INDICADOR	CANTIDAD PREVISTA	CANTIDAD REALIZADA
El objetivo de la fundacion es el de llevar a cabo acciones encaminadas a la cooperacion, al desarrollo y a la ayuda humanitaria en el ambito nacional e internacional, con especial atencion a los paises y personas mas desfavorecidas. Particularmente en el campo de la salud mental.	NUMERO BENEFICIARIOS	100,00	95,00

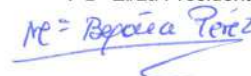
2. RECURSOS ECONÓMICOS EMPLEADOS POR LA ENTIDAD

RECURSOS	ACTIVIDAD N°1
Gastos	
Ayudas monetarias y otros gastos de gestión	-321.810,24
a) Ayudas monetarias	-321.318,02
b) Ayudas no monetarias	0,00
c) Gastos por colaboraciones y órganos de gobierno	-492,22
Variación de existencias de productos terminados y en curso de fabricación	0,00
Aprovisionamientos	-4.369,65
Gastos de personal	-30.735,15
Otros gastos de la actividad	-14.033,86
REPARACIONES	-2.308,45
SERV. PROFESIONALES INDEPENDIENTES	-16,60
PRIMAS DE SEGUROS	-2.537,72
ASESORAMIENTOS	-5.967,33
PROMOCION Y SENSIBILIZACION	-713,90
SUMINISTROS	-699,94
OTROS SERVICIOS	-1.789,92
Amortización del inmovilizado	-191,93
Deterioro y resultado por enajenación de inmovilizado	0,00
Otros resultados (Gastos)	0,00
Gastos financieros	0,00
Variaciones de valor razonable en instrumentos financieros	0,00
Diferencias de cambio	0,00
Deterioro y resultado por enajenaciones de instrumentos financieros	0,00
Impuesto sobre beneficios	0,00
Total gastos	-371.140,83
Inversiones	
Adquisiciones de inmovilizado (excepto Bienes del Patrimonio Histórico)	0,00
Adquisiciones Bienes del Patrimonio Histórico	0,00
Cancelación deuda no comercial	0,00
Total inversiones	0,00
TOTAL RECURSOS EMPLEADOS	371.140,83

Fdo: El/La Secretario/a



VºBº El/La Presidente/a

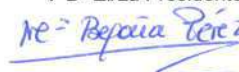


RECURSOS	REALIZADO ACTIVIDADES	NO IMPUTADO A LAS ACTIVIDADES	TOTAL REALIZADO
Gastos			
Ayudas monetarias y otros gastos de gestión	-321.810,24	0,00	-321.810,24
a) Ayudas monetarias	-321.318,02	0,00	-321.318,02
b) Ayudas no monetarias	0,00	0,00	0,00
c) Gastos por colaboraciones y órganos de gobierno	-492,22	0,00	-492,22
Variación de existencias de productos terminados y en curso de fabricación	0,00	0,00	0,00
Aprovisionamientos	-4.369,65	0,00	-4.369,65
Gastos de personal	-30.735,15	0,00	-30.735,15
Otros gastos de la actividad	-14.033,86	0,00	-14.033,86
REPARACIONES	-2.308,45	0,00	-2.308,45
SERV. PROFESIONALES INDEPENDIENTES	-16,60	0,00	-16,60
PRIMAS DE SEGUROS	-2.537,72	0,00	-2.537,72
ASESORAMIENTOS	-5.967,33	0,00	-5.967,33
PROMOCION Y SENSIBILIZACION	-713,90	0,00	-713,90
SUMINISTROS	-699,94	0,00	-699,94
OTROS SERVICIOS	-1.789,92	0,00	-1.789,92
Amortización del inmovilizado	-191,93	0,00	-191,93
Deterioro y resultado por enajenación de inmovilizado	0,00	0,00	0,00
Otros resultados (Gastos)	0,00	0,00	0,00
Gastos financieros	0,00	0,00	0,00
Variaciones de valor razonable en instrumentos financieros	0,00	0,00	0,00
Diferencias de cambio	0,00	0,00	0,00
Deterioro y resultado por enajenaciones de instrumentos financieros	0,00	0,00	0,00
Impuesto sobre beneficios	0,00	0,00	0,00
Total gastos	-371.140,83	0,00	-371.140,83
Inversiones			
Adquisiciones de inmovilizado (excepto Bienes del Patrimonio Histórico)	0,00	0,00	0,00
Adquisiciones Bienes del Patrimonio Histórico	0,00	0,00	0,00
Cancelación deuda no comercial	0,00	0,00	0,00
Total inversiones	0,00	0,00	0,00
TOTAL RECURSOS EMPLEADOS	371.140,83	0,00	371.140,83

Fdo: El/La Secretario/a



VºBº El/La Presidente/a



3. RECURSOS ECONÓMICOS OBTENIDOS POR LA ENTIDAD**Ingresos obtenidos por la entidad**

RECURSOS	PREVISTO	REALIZADO
Rentas y otros ingresos derivados del patrimonio	0,00	0,00
Ventas y prestaciones de servicios de las actividades propias	0,00	0,00
Ventas y otros ingresos de las actividades mercantiles	0,00	0,00
Subvenciones del sector público	0,00	0,00
Aportaciones privadas	306.776,69	377.699,59
Otros tipos de ingresos	0,00	0,00
TOTAL INGRESOS OBTENIDOS	306.776,69	377.699,59

Otros recursos económicos obtenidos por la entidad

OTROS RECURSOS	PREVISTO	REALIZADO
Deudas contraídas	0,00	0,00
Otras obligaciones financieras asumidas	0,00	0,00
TOTAL OTROS RECURSOS OBTENIDOS	0,00	0,00

4. DESVIACIONES ENTRE PLAN DE ACTUACIÓN Y DATOS REALIZADOS

Se ha conseguido una mayor cantidad de ingresos.

Fdo: El/La Secretario/a



VºBº El/La Presidente/a



NOTA 15B. APLICACIÓN DE ELEMENTOS PATRIMONIALES A FINES PROPIOS**Determinación de la base de cálculo y renta a destinar del ejercicio**

RECURSOS	IMPORTE
Resultado contable	6.660,18
Ajustes (+) del resultado contable	
Dotaciones a la amortización y pérdidas por deterioro del inmovilizado afecto a las actividades propias	191,93
Gastos comunes y específicos al conjunto de actividades desarrolladas en cumplimiento de fines (excepto dotaciones y pérdidas por deterioro de inmovilizado)	370.948,90
Resultado contabilizado directamente en el patrimonio neto como consecuencia de cambios en criterios contables o la subsanación de errores	0,00
Total ajustes (+)	371.140,83
Ajustes (-) del resultado contable	
INGRESOS NO COMPUTABLES: Beneficio en venta de inmuebles en los que se realice la actividad propia y bienes y derechos considerados de dotación fundacional	0,00
Resultado contabilizado directamente en el patrimonio neto como consecuencia de cambios en criterios contables o la subsanación de errores	0,00
Total ajustes (-)	0,00
DIFERENCIA: BASE DE CÁLCULO	377.801,01
Porcentaje	70,00
Renta a destinar	264.460,71

Recursos aplicados en el ejercicio a cumplimiento de fines

RECURSOS	IMPORTE
Gastos act. propia devengados en el ejercicio (incluye gastos comunes a la act. propia)	370.948,90
Inversiones realizadas en la actividad propia en el ejercicio	0,00
TOTAL RECURSOS DESTINADOS EN EL EJERCICIO	370.948,90

Gastos de administración

	IMPORTE
Gastos comunes asignados a la administración del patrimonio	0,00
Gastos resarcibles a los patronos	492,22
Total gastos administración devengados en el ejercicio	492,22

Según los datos declarados por la fundación, el total de gastos de administración devengados en el ejercicio asciende a 492,22 €, dicho importe **no supera** los límites que se establecen en el artículo 33 del Reglamento de fundaciones de competencia estatal, aprobado por Real Decreto 1337/2005 de 11 de noviembre.

Fdo: El/La Secretario/a



VºBº El/La Presidente/a



Grado de cumplimiento del destino de rentas e ingresos

Determinación de cumplimiento del destino de rentas e ingresos

EJERCICIO	EXCEDENTE DEL EJERCICIO	AJUSTES POSITIVOS	AJUSTES NEGATIVOS	BASE DE CÁLCULO	RENTA A DESTINAR	PORCENTAJE A DESTINAR	RECURSOS DESTINADOS A FINES
01/01/2014 - 31/12/2014	0,00	371.481,62	0,00	371.481,62	370.884,42	70,00	432.489,74
01/01/2015 - 31/12/2015	-23.634,23	265.171,62	0,00	241.537,39	169.076,17	70,00	264.683,49
01/01/2016 - 31/12/2016	15.769,62	274.369,41	0,00	290.139,03	290.139,03	100,00	274.000,60
01/01/2017 - 31/12/2017	-42.928,09	389.942,30	0,00	347.014,21	347.014,21	100,00	389.750,35
01/01/2018 - 31/12/2018	6.660,18	371.140,83	0,00	377.801,01	264.460,71	70,00	370.948,90

Aplicación de los recursos derivados en cumplimiento de fines

EJERCICIO	N-4	N-3	N-2	N-1	N	TOTAL	IMPORTE PENDIENTE
01/01/2014 - 31/12/2014	52.264,12	264.683,49	53.936,81	0,00	0,00	370.884,42	0,00
01/01/2015 - 31/12/2015		0,00	169.076,17	0,00	0,00	169.076,17	0,00
01/01/2016 - 31/12/2016			50.987,62	239.151,41	0,00	290.139,03	0,00
01/01/2017 - 31/12/2017				150.598,94	196.415,27	347.014,21	0,00
01/01/2018 - 31/12/2018					174.533,63	174.533,63	-89.927,08

Fdo: El/La Secretario/a



VºBº El/La Presidente/a



Recursos aplicados en el ejercicio

	FONDOS PROPIOS	SUBVEN- CIONES, DONACIONES Y LEGADOS	DEUDA	TOTAL
1. Gastos en cumplimiento de fines				370.948,90
2. Inversiones en cumplimiento de fines				0,00
a) Realizadas con fondos propios en el ejercicio	0,00			
b) Deudas canceladas en el ejercicio incurridas en ejercicios anteriores			0,00	
c) Imputación de subvenciones, donaciones y legados de capital procedentes de ejercicios anteriores		0,00		
TOTAL (1+2)				370.948,90

Ajustes positivos del resultado contable**DOTACIÓN A LA AMORTIZACIÓN DE INMOVILIZADO AFECTO A ACTIVIDADES EN CUMPLIMIENTO DE FINES**

PARTIDA DE RESULTADOS	Nº CUENTA	DETALLE DEL ELEMENTO PATRIMONIAL AFECTADO A LA ACTIVIDAD EN CUMPLIMIENTO DE FINES	DOTACIÓN DEL EJERCICIO A LA AMORTIZACIÓN DEL ELEMENTO PATRIMONIAL	IMPORTE TOTAL AMORTIZADO DEL ELEMENTO PATRIMONIAL
10. Amortización del inmovilizado	216	MOBILIARIO	143,84	3.325,01
10. Amortización del inmovilizado	219	OTRO INMOVILIZADO	48,09	340,64
		TOTAL	191,93	3.665,65

GASTOS COMUNES Y ESPECÍFICOS AL CONJUNTO DE ACTIVIDADES DESARROLLADAS EN CUMPLIMIENTO DE FINES (excepto de amortizaciones y deterioro de inmovilizado)


PARTIDA DE RESULTADOS	Nº CUENTA	DETALLE DEL GASTO	CRITERIO DE IMPUTACIÓN A LA ACTIVIDAD PROPIA	IMPORTE
3. Gastos por ayudas y otros	65	AYUDAS MONETARIAS	DIRECTA	321.810,24
6. Aprovisionamientos	60	APROVISIONAMIENTOS	DIRECTA	4.369,65
8. Gastos de personal	64	GASTOS PERSONAL	DIRECTA	30.735,15
9. Otros gastos de la actividad	62	OTROS GTOS EXPLOTACION	DIRECTA	14.033,86
		TOTAL		370.948,90

Ajustes negativos del resultado contable**Gastos de administración**

Fdo: El/La Secretario/a



VºBº El/La Presidente/a



PARTIDA DE RESULTADOS	Nº CUENTA	DETALLE DEL GASTO	CRITERIO DE IMPUTACIÓN A LA FUNCIÓN DE ADMINISTRACIÓN DEL PATRIMONIO	IMPORTE
3. c) Gastos por colaboraciones y del órgano de gobierno	653	COMPENSACION GASTOS	DIRECTO	492,22
		TOTAL		492,22

NOTA 16. OPERACIONES CON PARTES VINCULADAS

INEXISTENCIA DE OPERACIONES CON ENTIDADES VINCULADAS

INEXISTENCIA DE OPERACIONES

NOTA 17. OTRA INFORMACIÓN

17.1. Cambios en el órgano de gobierno, dirección y representación

Durante el ejercicio al que corresponden las cuentas anuales, no se han producido cambios en el órgano de gobierno, dirección y representación

17.2. Autorizaciones del Protectorado

No existen autorizaciones otorgadas por el Protectorado, o solicitadas y pendientes de contestación en el ejercicio

17.3. Remuneraciones a miembros del Patronato

Los miembros del Patronato no han percibido ingresos en concepto de sueldos, dietas o remuneración por parte de la Fundación

17.4. Anticipos y créditos a miembros del Patronato

Inexistencia de anticipos y créditos concedidos a miembros del Patronato

17.5. Pensiones y de seguros de vida de miembros del Patronato

Inexistencia de obligaciones contraídas en materia de pensiones y de seguros de vida respecto de miembros antiguos y actuales del Patronato

17.6. Personas empleadas

Número medio de personas empleadas:

1

Número de personas con discapacidad mayor o igual al 33%:

0

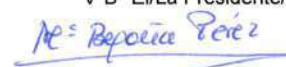
Empleados por categorías profesionales:

CATEGORÍA PROFESIONAL	Nº DE HOMBRES	Nº DE MUJERES	TOTAL
ADMON	0,00	1,00	1,00

Fdo: El/La Secretario/a



VºBº El/La Presidente/a



TOTAL	0,00	1,00	1,00
--------------	------	------	------


17.7. Auditoría

Si se ha realizado auditoría
IMPORTE AUDITORIA= 1.030,23 €

Fdo: El/La Secretario/a



VºBº El/La Presidente/a



INVENTARIO

Bienes y derechos

Inmovilizado material

CÓDIGO	ELEMENTO	FECHA DE ADQUISICIÓN	VALOR CONTABLE TOTAL	OTRAS VALORACIONES REALIZADAS	DETERIOROS AMORTIZACIONES Y OTRAS PARTIDAS COMPENSATORIAS	CARGAS Y GRAVAMENOS QUE AFECTEN AL ELEMENTO	AFECTACIÓN
216 Mobiliario	MOBILIARIO	31/12/2011	3.781,54	0,00	0,00		Fines
217 Equipos para procesos de información	EQUIPOS INFORMATICOS	31/12/2011	3.526,37	0,00	0,00		Fines
219 Otro inmovilizado material	OTRO INMOVILIZADO	23/11/2011	480,90	0,00	0,00		Fines
	TOTAL		7.788,81	0,00	0,00		

Activos financieros a corto plazo

CÓDIGO	ELEMENTO	FECHA DE ADQUISICIÓN	VALOR CONTABLE TOTAL	OTRAS VALORACIONES REALIZADAS	DETERIOROS AMORTIZACIONES Y OTRAS PARTIDAS COMPENSATORIAS	CARGAS Y GRAVAMENOS QUE AFECTEN AL ELEMENTO	AFECTACIÓN
548 Imposiciones a corto plazo	PLAZO FIJO	31/12/2011	100.000,00	0,00	0,00		Fines
	TOTAL		100.000,00	0,00	0,00		

Obligaciones

Por fianzas y depósitos recibidos

Fdo: El/La Secretario/a

Vºgº El/La Presidente/a

M.ª Beatriz Pérez

ELEMENTO	FECHA DE FORMALIZACIÓN	VALOR NOMINAL	VALOR DE REEMBOLSO	IMPORTE AMORTIZADOS O DEVUELTOS	INTERESES
INGRESO ERRONEO	31/12/2016	795,04	795,04	0,00	0,00
TOTAL		795,04	795,04	0,00	0,00

LEYENDA: afectaciones

DOTACIÓN. Forma parte de la dotación fundacional

FINES. Afectado al cumplimiento de fines

RESTO. Resto de bienes y derechos

Fdo: El/La Secretario/a



VºBº El/La Presidente/a

