

## PRESENTACIÓN DE CUENTAS ANUALES

### FUNDACIÓN:

BENITO MENNI

### CIF:

G84061647

### Nº REGISTRO:


724SND

### CUENTAS ANUALES DEL EJERCICIO:

01/01/2017 - 31/12/2017

---

Fdo.: El Secretario



VºBº El Presidente



EJERCICIO: 01/01/2017 - 31/12/2017. REFERENCIA: 455938415. FECHA: 16/03/2018

Página: 1

## Informe anual relativo al cumplimiento de los códigos de conducta sobre inversiones financieras temporales del ejercicio económico 01/01/2017 - 31/12/2017

Durante el ejercicio arriba indicado, al que corresponden las cuentas anuales que se presentan, la Fundación BENITO MENNI ha realizado todas las inversiones financieras temporales que se encuentran reflejadas en dichas cuentas conforme a los principios y recomendaciones indicados en los Códigos de conducta aprobados en desarrollo de la disposición adicional quinta del Real Decreto Legislativo 4/2015, de 23 de octubre, por el que se aprueba el texto refundido de la Ley del Mercado de Valores, no habiéndose producido desviaciones\* respecto de los criterios contenidos en los códigos citados.

En especial, se han tenido en cuenta los siguientes principios para seleccionar las distintas inversiones financieras:


- Se han establecido sistemas de selección y gestión proporcionados al volumen y naturaleza de las inversiones financieras temporales realizadas.
- Las personas que han realizado las inversiones cuentan con los suficientes conocimientos técnicos y ofrecen suficientes garantías de competencia profesional e independencia.
- Se ha valorado la seguridad, liquidez y rentabilidad de las distintas posibilidades de inversión, vigilando el equilibrio entre estos tres principios, atendiendo a las condiciones del mercado en el momento de la contratación.
- No se han realizado operaciones que respondan un uso meramente especulativo de los recursos financieros, en especial la venta de valores tomados en préstamo al efecto, las operaciones intradía y las operaciones en mercados de futuros y opciones.

NO APLICA

NO APLICA

MADRID, a 19 de Marzo de 2018

EL SECRETARIO  
MARIA GEMA ROMERO NOGUERAS



Vº Bº  
EL PRESIDENTE  
ANDREA CALVO PRIETO

Fdo.: 

\* De haberse producido desviaciones respecto de los criterios contenidos en los Códigos de Conducta aprobados, deberán relacionarse y describirse las operaciones en que se hayan producido tales desviaciones y las razones que en cada caso las justifican.

Fdo.: El Secretario



VºBº El Presidente

  
Página: 2

**BALANCE DE SITUACIÓN****A. ACTIVO**

Nº DE CUENTAS	AGRUPACIÓN	NOTA	EJERCICIO ACTUAL	EJERCICIO ANTERIOR
	<b>A) ACTIVO NO CORRIENTE</b>		729,69	921,64
21, (281), (2831), (291), 23	III. Inmovilizado material		729,69	921,64
	<b>B) ACTIVO CORRIENTE</b>		298.691,22	342.222,36
447, 448, (495)	II. Usuarios y otros deudores de la actividad propia		39,50	0,00
	1. Entidades del grupo		39,50	0,00
5305, 5315, 5325, 5335, 5345, 5355, (5395), 540, 541, 542, 543, 545, 546, 547, 548, (549), 551, 5525, 5590, 565, 566, (5935), (5945), (5955), (596), (597), (598)	V. Inversiones financieras a corto plazo		100.000,00	100.000,00
57	VII. Efectivo y otros activos líquidos equivalentes		198.651,72	242.222,36
	<b>TOTAL ACTIVO (A + B)</b>		299.420,91	343.144,00

**B. PATRIMONIO NETO Y PASIVO**

Nº DE CUENTAS	AGRUPACIÓN	NOTA	EJERCICIO ACTUAL	EJERCICIO ANTERIOR
	<b>A) PATRIMONIO NETO</b>		297.827,60	340.755,69
	A-1) Fondos propios		297.827,60	340.755,69
	I. Dotación fundacional		30.000,00	30.000,00
100	1. Dotación fundacional		30.000,00	30.000,00
120, (121)	III. Excedentes de ejercicios anteriores		310.755,69	294.986,07
129	IV. Excedente del ejercicio		-42.928,09	15.769,62
	<b>C) PASIVO CORRIENTE</b>		1.593,31	2.388,31
	II. Deudas a corto plazo		0,00	795,04
50, 5115, 5135, 5145, 521, 522, 523, 525, 528, 551, 5525, 555, 5565, 5566, 5595, 560, 561	3. Otras deudas a corto plazo		0,00	795,04
	V. Acreedores comerciales y otras cuentas a pagar		1.593,31	1.593,27
410, 411, 419, 438, 465, 475, 476, 477	2. Otros acreedores		1.593,31	1.593,27
	<b>TOTAL PATRIMONIO NETO Y PASIVO (A+B+C)</b>		299.420,91	343.144,00

**CUENTA DE RESULTADOS**

Nº DE CUENTAS	AGRUPACIÓN	NOTA	EJERCICIO ACTUAL	EJERCICIO ANTERIOR
	<b>1. Ingresos de la actividad propia</b>		346.749,73	286.120,53
720	a) Cuotas de asociados y afiliados		30.715,05	32.805,90

Fdo.: El Secretario



VºBº El Presidente



722, 723	c) Ingresos de promociones, patrocinadores y colaboraciones		316.034,68	253.314,63
	<b>3. Gastos por ayudas y otros</b>		-341.194,88	-222.692,25
(650)	a) Ayudas monetarias		-340.759,93	-221.102,88
(653), (654)	c) Gastos por colaboraciones y del órgano de gobierno		-434,95	-1.589,37
(600), (601), (602), 606, (607), 608, 609, 61, (6931), (6932), (6933), 7931, 7932, 7933	<b>6. Aprovisionamientos</b>		-1.886,68	-1.159,62
	<b>7. Otros ingresos de la actividad</b>		0,00	3.772,15
75	a) Ingresos accesorios y otros de gestión corriente		0,00	3.772,15
(64)	<b>8. Gastos de personal</b>		-31.312,89	-30.925,81
(62), (631), (634), 636, 639, (655), (694), (695), 794, 7954, (656), (659)	<b>9. Otros gastos de la actividad</b>		-15.355,90	-19.222,92
(68)	<b>10. Amortización del inmovilizado</b>		-191,95	-368,81
	<b>A.1) EXCEDENTE DE LA ACTIVIDAD (1+2+3+4+5+6+7+8+9+10+11+12+13+13**)</b>		-43.192,57	15.523,27
750, 761, 762, 769	<b>14. Ingresos financieros</b>		264,48	246,35
	<b>A.2) EXCEDENTE DE LAS OPERACIONES FINANCIERAS (14+15+16+17+18+19)</b>		264,48	246,35
	<b>A.3) EXCEDENTE ANTES DE IMPUESTOS (A.1+A.2)</b>		-42.928,09	15.769,62
	<b>A.4) VARIACIÓN DE PATRIMONIO NETO RECONOCIDA EN EL EXCEDENTE DEL EJERCICIO (A.3+20)</b>		-42.928,09	15.769,62
	<b>I) RESULTADO TOTAL. VARIACIÓN DEL PATRIMONIO NETO EN EL EJERCICIO (A.4+D+E+F+G+H)</b>		-42.928,09	15.769,62

Fdo.: El Secretario



VºBº El Presidente



## MEMORIA MODELO PYMESFL

### NOTA 1. ACTIVIDADES FUNDACIONALES

Fines según lo establecido en los estatutos de la Fundación:

El objetivo de la fundación es llevar a cabo acciones encaminadas a la cooperación al desarrollo y a la ayuda humanitaria en el ámbito nacional e internacional, con especial atención a los países y personas mas desfavorecidos.

Actividades realizadas en el ejercicio:

La Fundación promueve iniciativas que favorecen la transformación social, sanitaria y económica mediante la formación humana, cultural y profesional en orden a mejorar la capacidad y competencias de las personas de manera que lleguen a ser protagonistas de su propio desarrollo.

Se comprometerá con acciones de educación al desarrollo para hacer crecer la comprensión de los problemas de los países menos desarrollados y el compromiso solidario con los mismos.

Igualmente fomentará el voluntariado internacional, que pone a disposición las propias competencias para conseguir los fines de la Fundación

Domicilio social:

C/ Pintor Ribera, 12<br/>Madrid<br/>28016 Madrid

### NOTA 2. BASES DE PRESENTACIÓN DE LAS CUENTAS ANUALES

#### 1. Imagen fiel

- Las cuentas reflejan la imagen fiel del patrimonio, de la situación financiera y de los resultados de la entidad, y del grado de cumplimiento de sus actividades, así como de la veracidad de los flujos incorporados en el estado de flujos de efectivo:

#### 2. Principios contables no obligatorios aplicados

- No se han producido cambios en los principios contables

#### 3. Aspectos críticos de la valoración y estimación de la incertidumbre

#### 4. Comparación de la información

- Se puede realizar la comparación de las cuentas anuales del ejercicio con las del precedente:

#### 6. Elementos recogidos en varias partidas

- No existen elementos patrimoniales que estén registrados en dos o más partidas del Balance:

#### 7. Cambios en criterios contables

- No se han producido cambios en los criterios contables:

#### 8. Corrección de errores

### NOTA 3. EXCEDENTE DEL EJERCICIO

#### 3.1. Partidas del excedente del ejercicio

El análisis de las principales partidas que forman el excedente del ejercicio es el siguiente:

El análisis de las principales partidas que forman el excedente del ejercicio es el siguiente:

Los principales gastos son las ayudas monetarias prestadas a través de entidades, suponen 340.759,93.

En gastos de personal se incluye el salario de la única persona contratada por la fundación.

Fdo.: El Secretario



VºBº El Presidente



Página: 5

En cuanto a ingresos, todo proviene de donaciones privadas.

PARTIDAS DE GASTOS	IMPORTE
3. Gastos por ayudas y otros	-341.194,88
6. Aprovisionamientos	-1.886,68
8. Gastos de personal	-31.312,89
9. Otros gastos de la actividad	-15.355,90
10. Amortización del inmovilizado	-191,95
<b>TOTAL</b>	<b>-389.942,30</b>

PARTIDAS DE INGRESOS	IMPORTE
1. Ingresos de la entidad por la actividad propia	346.749,73
14. Ingresos financieros	264,48
<b>TOTAL</b>	<b>347.014,21</b>

### 3.2. Propuesta de aplicación del excedente

La propuesta de aplicación del excedente es la siguiente:

BASE DE REPARTO	IMPORTE
Excedente del ejercicio	-42.928,09
Remanente	310.755,69
Reservas voluntarias	0,00
Otras reservas de libre disposición	0,00
<b>TOTAL</b>	<b>267.827,60</b>

DISTRIBUCIÓN	IMPORTE
A dotación fundacional	0,00
A reservas especiales	0,00
A reservas voluntarias	0,00
A remanente	267.827,60
A compensación de excedentes negativos de ejercicios anteriores	0,00
<b>TOTAL</b>	<b>267.827,60</b>

## NOTA 4. NORMAS DE REGISTRO Y VALORACIÓN

### 1. Inmovilizado intangible

INEXISTENCIA DE INMOVILIZADO INTANGIBLE

### 2. Inmovilizado material

Activo no corriente

--	--

Fdo.: El Secretario



VºBº El Presidente



AGRUPACIÓN	IMPORTE
III. Inmovilizado material	729,69

- a) Inmovilizado material no generador de flujos de efectivo  
El inmovilizado material se amortiza a un 10% anual.  
b) Inmovilizado material generador de flujos de efectivo  
No aplicable

### 3. Inversiones inmobiliarias

INEXISTENCIA DE INVERSIONES INMOBILIARIAS

### 4. Bienes integrantes del patrimonio histórico

INEXISTENCIA DE BIENES INTEGRANTES DEL PATRIMONIO HISTÓRICO

### 5. Permutas

- a) Permutas de activos no generador de flujos de efectivo  
No aplicable  
b) Permutas de activos generador de flujos de efectivo  
No aplicable

### 6. Instrumentos financieros

Activo

AGRUPACIÓN	IMPORTE
B) Activo corriente. II. Usuarios y otros deudores de la actividad propia	39,50
B) Activo corriente. V. Inversiones financieras a corto plazo	100.000,00
B) Activo corriente. VII. Efectivo y otros activos líquidos equivalentes	198.651,72

Patrimonio neto y pasivo

AGRUPACIÓN	IMPORTE
C) Pasivo corriente. V. Acreedores comerciales y otras cuentas a pagar	1.593,31

Criterios empleados para la calificación y valoración de las diferentes categorías de activos financieros y pasivos financieros, así como para el reconocimiento de cambios de valor razonable:

Solamente existe un plazo fijo y se valora por su importe

Criterios empleados para el registro de la baja de activos financieros y pasivos financieros:

No aplicable

Inversiones en entidades del grupo, multigrupo y asociadas; se informará sobre el criterio seguido en la valoración de estas inversiones, así como el aplicado para registrar las correcciones valorativas por deterioro:

No aplicable

Los criterios empleados en la determinación de los ingresos o gastos procedentes de las distintas categorías de instrumentos financieros: intereses, primas o descuentos, dividendos, etc.:

No aplicable

### 7. Créditos y débitos por la actividad propia

Activo corriente

AGRUPACIÓN	IMPORTE
------------	---------

Fdo.: El Secretario



VºBº El Presidente



Página: 7

B) Activo corriente. II. Usuarios y otros deudores de la actividad propia	39,50
---	-------

Inexistencia de créditos y débitos

**8. Existencias**

INEXISTENCIA DE EXISTENCIAS

**9. Transacciones en moneda extranjera**

INEXISTENCIA DE TRANSACCIONES EN MONEDA EXTRANJERA

**10. Impuestos sobre beneficios**

INEXISTENCIA DE IMPUESTO SOBRE BENEFICIOS

**11. Ingresos y gastos**

Cuenta de Resultados

AGRUPACIÓN	IMPORTE
A) 1. Ingresos de la actividad propia	346.749,73
A) 3. Gastos por ayudas y otros	-341.194,88
A) 6. Aprovisionamientos	-1.886,68
A) 8. Gastos de personal	-31.312,89
A) 9. Otros gastos de la actividad	-15.355,90
A) 10. Amortización del inmovilizado	-191,95
A) 14. Ingresos financieros	264,48

a) Ingresos y gastos propios

Se registran por el criterio de devengo no habiendo ni ingresos ni gastos plurianuales

b) Resto de ingresos y gastos

Criterio de devengo

**12. Provisiones y contingencias**

INEXISTENCIA DE PROVISIONES Y CONTINGENCIAS

**13. Subvenciones, donaciones y legados**

INEXISTENCIA DE SUBVENCIONES, DONACIONES Y LEGADOS

**14. Negocios conjuntos**

No aplica

**15. Transacciones entre partes vinculadas**

No aplica

Fdo.: El Secretario



VºBº El Presidente





**NOTA 5. INMOVILIZADO MATERIAL, INTANGIBLE E INVERSIONES INMOBILIARIAS****I. Inmovilizado intangible**

INEXISTENCIA DE MOVIMIENTOS EN INMOVILIZADO INTANGIBLE

**II. Inmovilizado material****1. No generadores de flujos de efectivos**

Coste

DESCRIPCIÓN	SALDO INICIAL	ENTRADAS	SALIDAS	SALDO FINAL
216 Mobiliario	3.781,54	0,00	0,00	3.781,54
217 Equipos para procesos de información	3.526,37	0,00	0,00	3.526,37
219 Otro inmovilizado material	480,90	0,00	0,00	480,90
<b>TOTAL</b>	<b>7.788,81</b>	<b>0,00</b>	<b>0,00</b>	<b>7.788,81</b>

Amortizaciones

DESCRIPCIÓN	SALDO INICIAL	ENTRADAS	SALIDAS	SALDO FINAL
216 Mobiliario	3.097,32	143,84	0,00	3.241,16
217 Equipos para procesos de información	3.525,39	0,02	0,00	3.525,41
219 Otro inmovilizado material	244,46	48,09	0,00	292,55
<b>TOTAL</b>	<b>6.867,17</b>	<b>191,95</b>	<b>0,00</b>	<b>7.059,12</b>

Deterioros

DESCRIPCIÓN	SALDO INICIAL	ENTRADAS	SALIDAS	SALDO FINAL
216 Mobiliario	0,00	0,00	0,00	0,00
217 Equipos para procesos de información	0,00	0,00	0,00	0,00
219 Otro inmovilizado material	0,00	0,00	0,00	0,00
<b>TOTAL</b>	<b>0,00</b>	<b>0,00</b>	<b>0,00</b>	<b>0,00</b>

Totales

DESCRIPCIÓN	SALDO INICIAL	ENTRADAS	SALIDAS	SALDO FINAL
Inmovilizado material NO generadores	921,64	-191,95	0,00	729,69

**2. Generadores de flujos de efectivos**

Coste

DESCRIPCIÓN	SALDO INICIAL	ENTRADAS	SALIDAS	SALDO FINAL
<b>TOTAL</b>	<b>0,00</b>	<b>0,00</b>	<b>0,00</b>	<b>0,00</b>

Amortizaciones

Fdo.: El Secretario



VºBº El Presidente



Página: 9

DESCRIPCIÓN	SALDO INICIAL	ENTRADAS	SALIDAS	SALDO FINAL
TOTAL	0,00	0,00	0,00	0,00

Deterioros

DESCRIPCIÓN	SALDO INICIAL	ENTRADAS	SALIDAS	SALDO FINAL
TOTAL	0,00	0,00	0,00	0,00

3. Totales

Totales inmovilizado material

DESCRIPCIÓN	SALDO INICIAL	ENTRADAS	SALIDAS	SALDO FINAL
Inmovilizado material NO generadores	921,64	-191,95	0,00	729,69
TOTAL	921,64	-191,95	0,00	729,69

4. Información

III. Inversiones inmobiliarias

INEXISTENCIA DE MOVIMIENTOS EN INVERSIONES INMOBILIARIAS

Totales inmovilizado material, intangible e inversiones inmobiliarias

DESCRIPCIÓN	SALDO INICIAL	ENTRADAS	SALIDAS	SALDO FINAL
Inmovilizado material NO generadores	921,64	-191,95	0,00	729,69
TOTAL	921,64	-191,95	0,00	729,69

Arrendamientos financieros y otras operaciones de naturaleza similar sobre activos no corrientes

INEXISTENCIA DE MOVIMIENTOS EN ARRENDAMIENTOS FINANCIEROS Y OTRAS OPERACIONES DE NATURALEZA SIMILAR SOBRE ACTIVOS NO CORRIENTES

NOTA 6. BIENES DEL PATRIMONIO HISTÓRICO

a. Análisis de movimientos del Balance

INEXISTENCIA DE MOVIMIENTOS EN BIENES DE PATRIMONIO HISTÓRICO

Análisis:  
No aplica

b. Otra información

NOTA 7. USUARIOS Y OTROS DEUDORES DE LA ACTIVIDAD PROPIA

Usuarios y otros deudores de la actividad propia  
Otros deudores

DESCRIPCIÓN	SALDO INICIAL	AUMENTO	DISMINUCIÓN	SALDO FINAL
-------------	---------------	---------	-------------	-------------

Fdo.: El Secretario

VºBº El Presidente

Entidades asociadas	0,00	0,00	0,00	0,00
Entidades del grupo	0,00	39,50	0,00	39,50
Otras procedencias	0,00	0,00	0,00	0,00
<b>TOTAL</b>	<b>0,00</b>	<b>39,50</b>	<b>0,00</b>	<b>39,50</b>

## NOTA 8. BENEFICIARIOS Y ACREEDORES

INEXISTENCIA DE MOVIMIENTOS EN BENEFICIARIOS Y ACREEDORES

## NOTA 9. ACTIVOS FINANCIEROS

INEXISTENCIA DE INSTRUMENTOS FINANCIEROS A LARGO PLAZO

### Instrumentos financieros a corto plazo

CATEGORÍA	INSTRUMENTOS DE PATRIMONIO	VALORES REPRESENTATIVOS DE DEUDA	CRÉDITOS DERIVADOS Y OTROS	TOTAL
Activos financieros a coste	100.000,00	0,00	0,00	100.000,00
Activos financieros a coste amortizado	0,00	0,00	0,00	0,00
Activos financieros mantenidos para negociar	0,00	0,00	0,00	0,00
<b>TOTAL</b>	<b>100.000,00</b>	<b>0,00</b>	<b>0,00</b>	<b>100.000,00</b>

### Instrumentos financieros a corto plazo (ejercicio anterior)

CATEGORÍA	INSTRUMENTOS DE PATRIMONIO	VALORES REPRESENTATIVOS DE DEUDA	CRÉDITOS DERIVADOS Y OTROS	TOTAL
Activos financieros a coste	100.000,00	0,00	0,00	100.000,00
Activos financieros a coste amortizado	0,00	0,00	0,00	0,00
Activos financieros mantenidos para negociar	0,00	0,00	0,00	0,00
<b>TOTAL</b>	<b>100.000,00</b>	<b>0,00</b>	<b>0,00</b>	<b>100.000,00</b>

### Movimientos en inversiones financieras a corto plazo

#### Coste

DESCRIPCIÓN	SALDO INICIAL	ENTRADAS	SALIDAS	SALDO FINAL
548 Imposiciones a corto plazo	100.000,00	0,00	0,00	100.000,00
<b>TOTAL</b>	<b>100.000,00</b>	<b>0,00</b>	<b>0,00</b>	<b>100.000,00</b>


#### Totales

DESCRIPCIÓN	SALDO INICIAL	ENTRADAS	SALIDAS	SALDO FINAL
Inversiones financieras Corto Plazo	100.000,00	0,00	0,00	100.000,00

Fdo.: El Secretario



VºBº El Presidente



INEXISTENCIA DE INVERSIONES EN ENTIDADES DEL GRUPO Y ASOCIADAS

**NOTA 10. PASIVOS FINANCIEROS**

INEXISTENCIA DE INSTRUMENTOS FINANCIEROS A LARGO PLAZO

INEXISTENCIA DE INSTRUMENTOS FINANCIEROS A CORTO PLAZO

**NOTA 11. FONDOS PROPIOS**

DENOMINACIÓN DE LA CUENTA	SALDO INICIAL	ENTRADAS	SALIDAS	SALDO FINAL
10 Dotación fundacional	30.000,00	0,00	0,00	30.000,00
100 Dotación fundacional	30.000,00	0,00	0,00	30.000,00
103 Dotación fundacional no exigida	0,00	0,00	0,00	0,00
104 Fundadores por aportaciones no dinerarias pendientes	0,00	0,00	0,00	0,00
111 Reservas estatutarias	0,00	0,00	0,00	0,00
113 Reservas voluntarias	0,00	0,00	0,00	0,00
114 Reservas especiales	0,00	0,00	0,00	0,00
115 Reservas por pérdidas y ganancias actuariales y otros ajustes	0,00	0,00	0,00	0,00
120 Remanente	294.986,07	15.769,62	0,00	310.755,69
121 Excedentes negativos de ejercicios anteriores	0,00	0,00	0,00	0,00
129 Excedente del ejercicio	15.769,62	0,00	58.697,71	-42.928,09
<b>TOTAL</b>	<b>340.755,69</b>	<b>15.769,62</b>	<b>58.697,71</b>	<b>297.827,60</b>

Aportaciones a la dotación fundacional realizadas en el ejercicio:

No aplica

Desembolsos pendientes y fecha de exigibilidad:

No aplica

Aportaciones no dinerarias y criterios para su valoración:

No aplica

Consideraciones específicas que afecten a las reservas:

No aplica

**NOTA 12. SITUACIÓN FISCAL****Impuesto sobre beneficios**

a) Información sobre el régimen fiscal aplicable a la entidad. En particular, se informará de la parte de ingresos y resultados que debe incorporarse como base imponible a efectos del impuesto sobre sociedades:

Impuesto sobre beneficios: régimen fiscal aplicable.


El régimen aplicable es el contemplado en el título segundo de la LEY 49/2002 DE ENTIDADES SIN ANIMO DE LUCRO.

**NOTA 13. INGRESOS Y GASTOS**

Fdo.: El Secretario



VºBº El Presidente



Página: 12

**13.1. Ayudas monetarias y otros**

AYUDAS MONETARIAS Y OTROS	TOTAL ACTIVIDADES	SIN ACTIVIDAD ESPECÍFICA	TOTAL
Ayudas monetarias	0,00	0,00	-340.759,93
6502 Ayudas monetarias a entidades	0,00	0,00	-340.759,93
Gastos por colaboraciones y del órgano de gobierno	0,00	0,00	-434,95
654 Reembolsos de gastos al órgano de gobierno	0,00	0,00	-434,95

**13.2. Aprovisionamientos**

APROVISIONAMIENTOS	IMPORTE
(600) Compras de bienes destinados a la actividad	-1.135,28
(607) Trabajos realizados por otras empresas	-751,40
<b>TOTAL</b>	<b>-1.886,68</b>

Detalle de los trabajos realizados por otras entidades:  
GESTION DE LA LEY DE PROTECCION DE DATOS

Detalle de compras de bienes destinados a la actividad, de materias primas y de otras materias consumibles, diferenciando entre compras nacionales, adquisiciones intracomunitarias e importaciones:  
MATERIAL DE OFICINA

**13.3. Gastos de personal**

GASTOS DE PERSONAL	IMPORTE
(640) Sueldos y salarios	-23.133,50
(642) Seguridad social a cargo de la entidad	-7.298,56
(649) Otros gastos sociales	-880,83
<b>TOTAL</b>	<b>-31.312,89</b>

**13.4. Deterioros y otros resultados de inmovilizado**

INEXISTENCIA DE DETERIOROS Y OTROS RESULTADOS DE INMOVILIZADO

**13.5. Otros gastos de la actividad**

Desglose de otros gastos de la actividad:


PARTIDA	IMPORTE
(622) Reparaciones y conservación	-2.157,25
(625) Primas de seguros	-2.791,96
(626) Servicios bancarios y similares	-6.024,67
(627) Publicidad, propaganda y relaciones públicas	-1.214,95
(628) Suministros	-693,81
(629) Otros servicios	-2.473,26
<b>TOTAL</b>	<b>-15.355,90</b>

Análisis de gastos:

Fdo.: El Secretario



VºBº El Presidente



LA CUENTA 629 RECOGE GASTOS DE CORREO (336,33) Y GASTOS DE TELEFONO (2.136,93)

### 13.6. Ingresos

INEXISTENCIA DE APORTACIONES DE USUARIOS

INEXISTENCIA DE SUBVENCIONES, DONACIONES Y LEGADOS DE LA ACTIVIDAD PROPIA IMPUTADOS O TRANSFERIDOS A LA CUENTA DE RESULTADOS

ACTIVIDAD PROPIA	A) CUOTAS DE ASOCIADOS Y AFILIADOS	C) INGRESOS DE PROMOCIONES, PATROCINADORES Y COLABORACIONES	C) ENTE CONCEDENTE
Otras actividades	30.715,05	316.034,68	VARIOS
<b>TOTAL</b>	<b>30.715,05</b>	<b>316.034,68</b>	

### 13.7. Exceso de provisiones y otros resultados

INEXISTENCIA DE EXCESO DE PROVISIONES

Detalle de otros resultados:

Inexistencia de exceso de provisiones

## NOTA 14. SUBVENCIONES, DONACIONES Y LEGADOS

NO HAN SIDO RECIBIDAS SUBVENCIONES, DONACIONES Y LEGADOS DURANTE EL EJERCICIO NI, EN SU CASO, SE HAN PRODUCIDO MOVIMIENTOS DE IMPUTACIÓN A LA CUENTA DE RESULTADOS

## NOTA 15A. ACTIVIDAD DE LA ENTIDAD

### 1. ACTIVIDAD DE LA ENTIDAD

#### A1. COOPERACION AL DESARROLLO

Tipo: Propia

Sector: Sanitario

Función: Cooperación

Lugar de desarrollo de la actividad: Comunidad de Madrid, Argentina, Bolivia, Camerún, Chile, Republica Democratica del Congo, Guinea Ecuatorial, Liberia

#### Descripción detallada de la actividad:

El objetivo de la Fundación es el de llevar a cabo acciones encaminadas a la Cooperación al Desarrollo y a la ayuda humanitaria en el ámbito nacional e internacional, con especial atención a los países y personas más desfavorecidos.

Establece iniciativas que favorecen la transformación social, sanitaria y económica en el ámbito de los proyectos de las contrapartes locales.

Realiza actividades de formación humana, cultural y profesional en orden a mejorar la capacidad y competencias de las personas de manera que lleguen a ser protagonistas de su propio desarrollo.

Se compromete con acciones de educación al desarrollo para hacer crecer la comprensión de los problemas de los países menos desarrollados y el compromiso solidario con los mismos.


Promueve el voluntariado internacional, que pone a disposición las propias competencias para participar en proyectos socio-sanitarios, de formación y sensibilización en países en desarrollo.

### B. Recursos humanos empleados en la actividad

Fdo.: El Secretario



VºBº El Presidente



TIPO DE PERSONAL	NÚMERO PREVISTO	NÚMERO REALIZADO	Nº HORAS/AÑO PREVISTO	Nº HORAS/AÑO REALIZADO
Personal asalariado	1,00	1,00	1.765,00	1.765,00
Personal con contrato de servicios	0,00	0,00	0,00	0,00
Personal voluntario	7,00	7,00	2.500,00	2.500,00

**C. Beneficiarios y/o usuarios de la actividad**

BENEFICIARIOS O USUARIOS	NÚMERO PREVISTO	NÚMERO REALIZADO	IN- DETERMINADO
Personas físicas	95.000,00	0,00	X
Personas jurídicas	19,00	0,00	X

**D. Recursos económicos empleados por la actividad**

RECURSOS	IMPORTE PREVISTO	IMPORTE REALIZADO ESPECÍFICO EN LA ACTIVIDAD	IMPORTE REALIZADO COMÚN EN LA ACTIVIDAD	IMPORTE REALIZADO TOTAL EN LA ACTIVIDAD
<b>Gastos</b>				
Ayudas monetarias y otros gastos de gestión	-190.000,00	-341.194,88	0,00	-341.194,88
a) Ayudas monetarias	-188.750,00	-340.759,93	0,00	-340.759,93
b) Ayudas no monetarias	0,00	0,00	0,00	0,00
c) Gastos por colaboraciones y órganos de gobierno	-1.250,00	-434,95	0,00	-434,95
Variación de existencias de productos terminados y en curso de fabricación	0,00	0,00	0,00	0,00
Aprovisionamientos	0,00	-1.886,68	0,00	-1.886,68
Gastos de personal	-31.000,00	-31.312,89	0,00	-31.312,89
Otros gastos de la actividad	-18.800,00	-15.355,90	0,00	-15.355,90
REPARACIONES	-3.000,00	-2.157,25	0,00	-2.157,25
PRIMAS DE SEGUROS	-6.500,00	-2.791,96	0,00	-2.791,96
ASESORAMIENTOS	-5.000,00	-6.024,67	0,00	-6.024,67
PROMOCION Y SENSIBILIZACION	-1.600,00	-1.214,95	0,00	-1.214,95
0	-2.700,00	-693,81	0,00	-693,81
TELEFONO,CORREO, INTERNET	0,00	-2.473,26	0,00	-2.473,26
Amortización del inmovilizado	0,00	-191,95	0,00	-191,95
Deterioro y resultado por enajenación de inmovilizado	0,00	0,00	0,00	0,00
Gastos financieros	0,00	0,00	0,00	0,00
Variaciones de valor razonable en instrumentos financieros	0,00	0,00	0,00	0,00
Diferencias de cambio	0,00	0,00	0,00	0,00
Deterioro y resultado por enajenaciones de instrumentos financieros	0,00	0,00	0,00	0,00
Impuesto sobre beneficios	0,00	0,00	0,00	0,00

Fdo.: El Secretario



VºBº El Presidente



<b>Total gastos</b>	-239.800,00	-389.942,30	0,00	-389.942,30
<b>Inversiones</b>				
Adquisiciones de inmovilizado (excepto Bienes del Patrimonio Histórico)	0,00	0,00	0,00	0,00
Adquisiciones Bienes del Patrimonio Histórico	0,00	0,00	0,00	0,00
Cancelación deuda no comercial	0,00	0,00	0,00	0,00
<b>Total Inversiones</b>	0,00	0,00	0,00	0,00
<b>TOTAL RECURSOS EMPLEADOS</b>	239.800,00	389.942,30	0,00	389.942,30


**E. Objetivos e indicadores de la realización de la actividad**

OBJETIVO	INDICADOR	CANTIDAD PREVISTA	CANTIDAD REALIZADA
El objetivo de la Fundación es el de llevar a cabo acciones encaminadas a la Cooperación al desarrollo y a la ayuda humanitaria en el ámbito nacional e internacional, con especial atención a los países y personas más desfavorecidas. Particularmente en el campo de la salud mental.	GRADO DE CUMPLIMIENTO	100,00	100,00

Fdo.: El Secretario



VºBº El Presidente





## 2. RECURSOS ECONÓMICOS EMPLEADOS POR LA ENTIDAD

RECURSOS	ACTIVIDAD N°1
<b>Gastos</b>	
Ayudas monetarias y otros gastos de gestión	-341.194,88
a) Ayudas monetarias	-340.759,93
b) Ayudas no monetarias	0,00
c) Gastos por colaboraciones y órganos de gobierno	-434,95
Variación de existencias de productos terminados y en curso de fabricación	0,00
Aprovisionamientos	-1.886,68
Gastos de personal	-31.312,89
Otros gastos de la actividad	-15.355,90
REPARACIONES	-2.157,25
PRIMAS DE SEGUROS	-2.791,96
ASESORAMIENTOS	-6.024,67
PROMOCION Y SENSIBILIZACION	-1.214,95
0	-693,81
TELEFONO,CORREO, INTERNET	-2.473,26
Amortización del inmovilizado	-191,95
Deterioro y resultado por enajenación de inmovilizado	0,00
Gastos financieros	0,00
Variaciones de valor razonable en instrumentos financieros	0,00
Diferencias de cambio	0,00
Deterioro y resultado por enajenaciones de instrumentos financieros	0,00
Impuesto sobre beneficios	0,00
<b>Total gastos</b>	<b>-389.942,30</b>
<b>Inversiones</b>	
Adquisiciones de inmovilizado (excepto Bienes del Patrimonio Histórico)	0,00
Adquisiciones Bienes del Patrimonio Histórico	0,00
Cancelación deuda no comercial	0,00
<b>Total inversiones</b>	<b>0,00</b>
<b>TOTAL RECURSOS EMPLEADOS</b>	<b>389.942,30</b>

Fdo.: El Secretario

VºBº El Presidente

RECURSOS	REALIZADO ACTIVIDADES	NO IMPUTADO A LAS ACTIVIDADES	TOTAL REALIZADO
<b>Gastos</b>			
Ayudas monetarias y otros gastos de gestión	-341.194,88	0,00	-341.194,88
a) Ayudas monetarias	-340.759,93	0,00	-340.759,93
b) Ayudas no monetarias	0,00	0,00	0,00
c) Gastos por colaboraciones y órganos de gobierno	-434,95	0,00	-434,95
Variación de existencias de productos terminados y en curso de fabricación	0,00	0,00	0,00
Aprovisionamientos	-1.886,68	0,00	-1.886,68
Gastos de personal	-31.312,89	0,00	-31.312,89
Otros gastos de la actividad	-15.355,90	0,00	-15.355,90
REPARACIONES	-2.157,25	0,00	-2.157,25
PRIMAS DE SEGUROS	-2.791,96	0,00	-2.791,96
ASESORAMIENTOS	-6.024,67	0,00	-6.024,67
PROMOCION Y SENSIBILIZACION	-1.214,95	0,00	-1.214,95
0	-693,81	0,00	-693,81
TELEFONO.CORREO, INTERNET	-2.473,26	0,00	-2.473,26
Amortización del inmovilizado	-191,95	0,00	-191,95
Deterioro y resultado por enajenación de inmovilizado	0,00	0,00	0,00
Gastos financieros	0,00	0,00	0,00
Variaciones de valor razonable en instrumentos financieros	0,00	0,00	0,00
Diferencias de cambio	0,00	0,00	0,00
Deterioro y resultado por enajenaciones de instrumentos financieros	0,00	0,00	0,00
Impuesto sobre beneficios	0,00	0,00	0,00
<b>Total gastos</b>	<b>-389.942,30</b>	<b>0,00</b>	<b>-389.942,30</b>
<b>Inversiones</b>			
Adquisiciones de inmovilizado (excepto Bienes del Patrimonio Histórico)	0,00	0,00	0,00
Adquisiciones Bienes del Patrimonio Histórico	0,00	0,00	0,00
Cancelación deuda no comercial	0,00	0,00	0,00
<b>Total inversiones</b>	<b>0,00</b>	<b>0,00</b>	<b>0,00</b>
<b>TOTAL RECURSOS EMPLEADOS</b>	<b>389.942,30</b>	<b>0,00</b>	<b>389.942,30</b>

Fdo.: El Secretario



VºBº El Presidente



### 3. RECURSOS ECONÓMICOS OBTENIDOS POR LA ENTIDAD

#### Ingresos obtenidos por la entidad

RECURSOS	PREVISTO	REALIZADO
Rentas y otros ingresos derivados del patrimonio	0,00	0,00
Ventas y prestaciones de servicios de las actividades propias	0,00	0,00
Ventas y otros ingresos de las actividades mercantiles	0,00	0,00
Subvenciones del sector público	0,00	0,00
Aportaciones privadas	239.800,00	346.749,73
Otros tipos de ingresos	200,00	264,48
<b>TOTAL INGRESOS OBTENIDOS</b>	<b>240.000,00</b>	<b>347.014,21</b>

#### Otros recursos económicos obtenidos por la entidad

OTROS RECURSOS	PREVISTO	REALIZADO
Deudas contraídas	0,00	0,00
Otras obligaciones financieras asumidas	0,00	0,00
<b>TOTAL OTROS RECURSOS OBTENIDOS</b>	<b>0,00</b>	<b>0,00</b>


### 4. DESVIACIONES ENTRE PLAN DE ACTUACIÓN Y DATOS REALIZADOS

SE HABÍA PREVISTO QUE LOS INGRESOS FUERAN MAYORE A LOS QUE HAN SIDO FINALMANTE

Fdo.: El Secretario



VºBº El Presidente



## NOTA 15B. APLICACIÓN DE ELEMENTOS PATRIMONIALES A FINES PROPIOS

### Determinación de la base de cálculo y renta a destinar del ejercicio

RECURSOS	IMPORTE
Resultado contable	-42.928,09
<b>Ajustes (+) del resultado contable</b>	
Dotaciones a la amortización y pérdidas por deterioro del inmovilizado afecto a las actividades propias	191,95
Gastos comunes y específicos al conjunto de actividades desarrolladas en cumplimiento de fines (excepto dotaciones y pérdidas por deterioro de inmovilizado)	389.750,35
Resultado contabilizado directamente en el patrimonio neto como consecuencia de cambios en criterios contables o la subsanación de errores	0,00
<b>Total ajustes (+)</b>	<b>389.942,30</b>
<b>Ajustes (-) del resultado contable</b>	
INGRESOS NO COMPUTABLES: Beneficio en venta de inmuebles en los que se realice la actividad propia y bienes y derechos considerados de dotación fundacional	0,00
Resultado contabilizado directamente en el patrimonio neto como consecuencia de cambios en criterios contables o la subsanación de errores	0,00
<b>Total ajustes (-)</b>	<b>0,00</b>
<b>DIFERENCIA: BASE DE CÁLCULO</b>	<b>347.014,21</b>
Porcentaje	100,00
Renta a destinar	347.014,21

### Recursos aplicados en el ejercicio a cumplimiento de fines

RECURSOS	IMPORTE
Gastos act. propia devengados en el ejercicio (incluye gastos comunes a la act. propia)	389.750,35
Inversiones realizadas en la actividad propia en el ejercicio	0,00
<b>TOTAL RECURSOS DESTINADOS EN EL EJERCICIO</b>	<b>389.750,35</b>

### Gastos de administración


	IMPORTE
Gastos comunes asignados a la administración del patrimonio	0,00
Gastos resarcibles a los patronos	434,95
<b>Total gastos administración devengados en el ejercicio</b>	<b>434,95</b>

Según los datos declarados por la fundación, el total de gastos de administración devengados en el ejercicio asciende a 434,95 €, dicho importe **no supera** los límites que se establecen en el artículo 33 del Reglamento de fundaciones de competencia estatal, aprobado por Real Decreto 1337/2005 de 11 de noviembre.

Fdo.: El Secretario



VºBº El Presidente



**Grado de cumplimiento del destino de rentas e ingresos**

Determinación de cumplimiento del destino de rentas e ingresos

EJERCICIO	EXCEDENTE DEL EJERCICIO	AJUSTES POSITIVOS	AJUSTES NEGATIVOS	BASE DE CÁLCULO	RENTA A DESTINAR	PORCENTAJE A DESTINAR	RECURSOS DESTINADOS A FINES
01/01/2013 - 31/12/2013	0,00	338.151,76	0,00	338.151,76	338.151,76	70,00	368.956,86
01/01/2014 - 31/12/2014	0,00	371.481,62	0,00	371.481,62	370.884,42	70,00	432.489,74
01/01/2015 - 31/12/2015	-23.634,23	265.171,62	0,00	241.537,39	169.076,17	70,00	264.683,49
01/01/2016 - 31/12/2016	15.769,62	274.369,41	0,00	290.139,03	290.139,03	100,00	274.000,60
01/01/2017 - 31/12/2017	-42.928,09	389.942,30	0,00	347.014,21	347.014,21	100,00	389.750,35

Aplicación de los recursos derivados en cumplimiento de fines

EJERCICIO	N-4	N-3	N-2	N-1	N	TOTAL	IMPORTE PENDIENTE
01/01/2013 - 31/12/2013	0,00	338.151,76	0,00	0,00	0,00	338.151,76	0,00
01/01/2014 - 31/12/2014		52.264,12	264.683,49	53.936,81	0,00	370.884,42	0,00
01/01/2015 - 31/12/2015			0,00	169.076,17	0,00	169.076,17	0,00
01/01/2016 - 31/12/2016				50.987,62	239.151,41	290.139,03	0,00
01/01/2017 - 31/12/2017					150.598,94	150.598,94	-196.415,27

Fdo.: El Secretario

VºBº El Presidente



### Recursos aplicados en el ejercicio

	FONDOS PROPIOS	SUBVEN- CIONES, DONACIONES Y LEGADOS	DEUDA	TOTAL
1. Gastos en cumplimiento de fines				389.750,35
2. Inversiones en cumplimiento de fines				0,00
a) Realizadas con fondos propios en el ejercicio	0,00			
b) Deudas canceladas en el ejercicio incurridas en ejercicios anteriores			0,00	
c) Imputación de subvenciones, donaciones y legados de capital procedentes de ejercicios anteriores		0,00		
<b>TOTAL (1+2)</b>				<b>389.750,35</b>

### Ajustes positivos del resultado contable

#### DOTACIÓN A LA AMORTIZACIÓN DE INMOVILIZADO AFECTO A ACTIVIDADES EN CUMPLIMIENTO DE FINES

PARTIDA DE RESULTADOS	Nº CUENTA	DETALLE DEL ELEMENTO PATRIMONIAL AFECTADO A LA ACTIVIDAD EN CUMPLIMIENTO DE FINES	DOTACIÓN DEL EJERCICIO A LA AMORTIZACIÓN DEL ELEMENTO PATRIMONIAL	IMPORTE TOTAL AMORTIZADO DEL ELEMENTO PATRIMONIAL
10. Amortización del inmovilizado	216	MOBILIARIO	143,84	3.241,16
10. Amortización del inmovilizado	219	OTRO INMOVILIZADO	48,09	292,55
10. Amortización del inmovilizado	217	EQ INFORMATICOS	0,02	480,90
		<b>TOTAL</b>	<b>191,95</b>	<b>4.014,61</b>

#### GASTOS COMUNES Y ESPECÍFICOS AL CONJUNTO DE ACTIVIDADES DESARROLLADAS EN CUMPLIMIENTO DE FINES (excepto de amortizaciones y deterioro de inmovilizado)

PARTIDA DE RESULTADOS	Nº CUENTA	DETALLE DEL GASTO	CRITERIO DE IMPUTACIÓN A LA ACTIVIDAD PROPIA	IMPORTE
3. Gastos por ayudas y otros	65	AYUDAS MONETARIAS	DIRECTA	341.194,88
6. Aprovisionamientos	60	APROVISIONAMIENTOS	DIRECTA	1.886,68
8. Gastos de personal	64	GASTOS PERSONAL	DIRECTA	31.312,89
9. Otros gastos de la actividad	62	OTROS GTOS EXPLOTACION	DIRECTA	15.355,90
		<b>TOTAL</b>		<b>389.750,35</b>


### Ajustes negativos del resultado contable

#### Gastos de administración

Fdo.: El Secretario



VºBº El Presidente



PARTIDA DE RESULTADOS	Nº CUENTA	DETALLE DEL GASTO	CRITERIO DE IMPUTACIÓN A LA FUNCIÓN DE ADMINISTRACIÓN DEL PATRIMONIO	IMPORTE
3. c) Gastos por colaboraciones y del órgano de gobierno	653	COMPENSACION GASTOS	DIRECTA	434,95
		<b>TOTAL</b>		<b>434,95</b>

## NOTA 16. OPERACIONES CON PARTES VINCULADAS

INEXISTENCIA DE OPERACIONES CON ENTIDADES VINCULADAS

INEXISTENCIA DE OPERACIONES

## NOTA 17. OTRA INFORMACIÓN

### 17.1. Cambios en el órgano de gobierno, dirección y representación

Durante el ejercicio al que corresponden las cuentas anuales, no se han producido cambios en el órgano de gobierno, dirección y representación

### 17.2. Autorizaciones del Protectorado

No existen autorizaciones otorgadas por el Protectorado, o solicitadas y pendientes de contestación en el ejercicio

### 17.3. Remuneraciones a miembros del Patronato

Los miembros del Patronato no han percibido ingresos en concepto de sueldos, dietas o remuneración por parte de la Fundación

### 17.4. Anticipos y créditos a miembros del Patronato

Inexistencia de anticipos y créditos concedidos a miembros del Patronato

### 17.5. Pensiones y de seguros de vida de miembros del Patronato

Inexistencia de obligaciones contraídas en materia de pensiones y de seguros de vida respecto de miembros antiguos y actuales del Patronato

### 17.6. Personas empleadas

Número medio de personas empleadas:

1

Número de personas con discapacidad mayor o igual al 33%:

0

Empleados por categorías profesionales:

CATEGORÍA PROFESIONAL	Nº DE HOMBRES	Nº DE MUJERES	TOTAL
ADMON	0,00	1,00	1,00
<b>TOTAL</b>	<b>0,00</b>	<b>1,00</b>	<b>1,00</b>

Fdo.: El Secretario



VºBº El Presidente



### 17.7. Auditoría


Indicar el importe desglosado por conceptos de los honorarios por auditoría de cuentas y otros servicios prestados por los auditores de cuentas; en particular, se detallará el total de los honorarios cargados por otros servicios de verificación así como el total de los honorarios cargados por servicios de asesoramiento fiscal. El mismo desglose de información se dará de los honorarios correspondientes a cualquier entidad del mismo grupo a que perteneciese el auditor de cuentas, o a cualquier otra entidad con la que el auditor esté vinculado por control, propiedad común o gestión:  
IMPORTE AUDITORIA = 1.015,00

---

Fdo.: El Secretario



VºBº El Presidente



Página: 24



**INVENTARIO**

**Bienes y derechos**

Inmovilizado material


CÓDIGO	ELEMENTO	FECHA DE ADQUISICIÓN	VALOR CONTABLE TOTAL	OTRAS VALORACIONES REALIZADAS	DETERIOROS AMORTIZACIONES Y OTRAS PARTIDAS COMPENSATORIAS	CARGAS Y GRAVAMENOS QUE AFECTEN AL ELEMENTO	AFECTACIÓN
216 Mobiliario	MOBILIARIO	31/12/2011	3.781,54	0,00	0,00		Fines
217 Equipos para procesos de información	EQUIPOS INFORMATICOS	31/12/2011	3.526,37	0,00	0,00		Fines
219 Otro inmovilizado material	OTRO INMOVILIZADO	23/11/2011	480,90	0,00	0,00		Fines
	<b>TOTAL</b>		<b>7.788,81</b>	<b>0,00</b>	<b>0,00</b>		

Activos financieros a corto plazo

CÓDIGO	ELEMENTO	FECHA DE ADQUISICIÓN	VALOR CONTABLE TOTAL	OTRAS VALORACIONES REALIZADAS	DETERIOROS AMORTIZACIONES Y OTRAS PARTIDAS COMPENSATORIAS	CARGAS Y GRAVAMENOS QUE AFECTEN AL ELEMENTO	AFECTACIÓN
548 Imposiciones a corto plazo	PLAZO FIJO	31/12/2011	100.000,00	0,00	0,00		Fines
	<b>TOTAL</b>		<b>100.000,00</b>	<b>0,00</b>	<b>0,00</b>		

**Obligaciones**

Por fianzas y depósitos recibidos

Fdo.: El Secretario 

VºBº El Presidente



FUNDACIÓN 724SND: BENITO MENNI. CUENTAS ANUALES


ELEMENTO	FECHA DE FORMALIZACIÓN	VALOR NOMINAL	VALOR DE REEMBOLSO	IMPORTE AMORTIZADOS O DEVUELTOS	INTERESES
INGRESO ERRONEO	31/12/2016	795,04	795,04	0,00	0,00
<b>TOTAL</b>		795,04	795,04	0,00	0,00

**LEYENDA: afectaciones**

DOTACIÓN. Forma parte de la dotación fundacional

FINES. Afectado al cumplimiento de fines

RESTO. Resto de bienes y derechos

Fdo.: El Secretario 

VºBº El Presidente

  
Página: 26